



日本 シンジケートローン市場 レビュー

マネジング アンダーライター

2017年上半期



THOMSON REUTERS



日本 シンジケートローン

国内市場組成金額で3%の減少 | ユー・エス・ジェイ案件が首位

日本シンジケートローン案件情報

2017年上半期の国内市場の組成金額は13兆円、案件数は990件となり、金額ベースで昨年同期比2.6%の低下、案件数ベースでも1.4%の減少となった。5月締結のユー・エス・ジェイによる4500億円に上るリファイナンス案件は、三菱東京UFJ銀行、みずほ銀行、三井住友銀行の共同アレンジにより、今期最大案件となった。

借入人業種別でみると、工業セクターが昨年同期の組成金額ベースで19.8%の減少となったものの、組成金額2兆円で市場占有率15.6%で日本市場を牽引した。これには6月に締結された三菱重工業による2100億円の資金調達に寄与している。

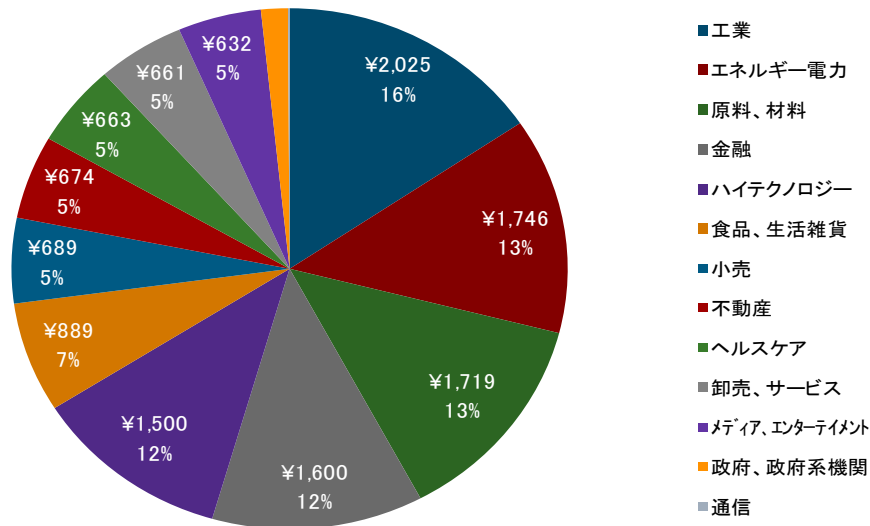
資金用途においては、運転資金が昨年同期比5%の伸びを見せて首位となり、上位10案件のうち6案件は運転資金を目的として調達された。

2017年 日本シンジケートローン トップ10案件

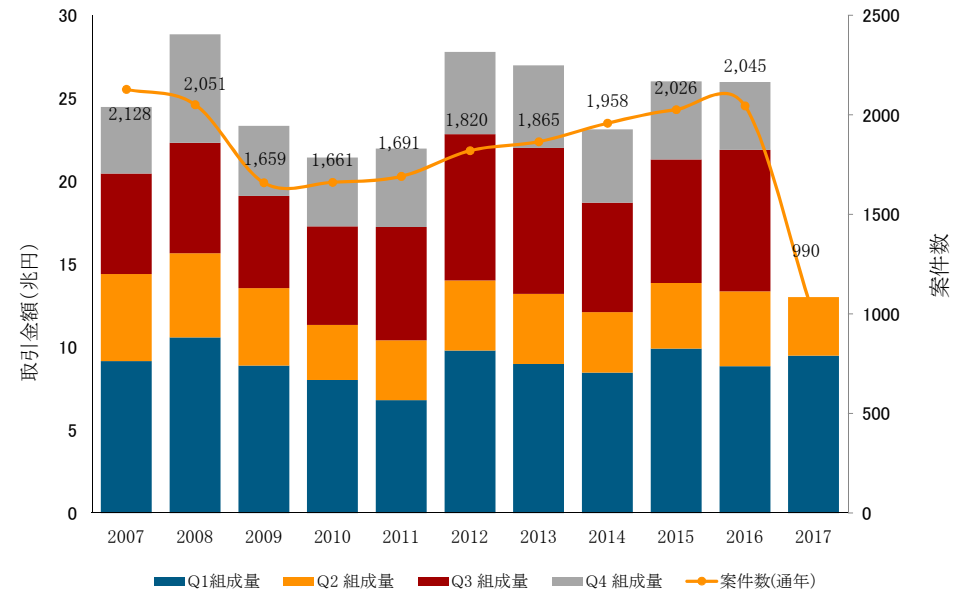
ファイナンスクローズ日	借入人名	主要資金用途	案件組成額(億円)
2017年5月1日	ユー・エス・ジェイ	借換、償還資金	4,500
2017年6月30日	JXTGホールディングス	運転資金	4,500
2017年3月23日	CKホールディングス	レバレッジ・パイアウト	4,300
2017年2月24日	住友商事	運転資金	3,300
2017年2月28日	ソニー	その他/資金用途不明・未定	3,000
2017年3月31日	丸紅	運転資金	3,000
2017年3月31日	武田薬品工業	買収資金	2,806
2017年4月3日	東芝	運転資金	2,800
2017年6月29日	日本電気	運転資金	2,300
2017年6月7日	三菱重工業	運転資金	2,100

日本シンジケートローン 業種別取引金額割合

(十億円)



日本シンジケートローン 取引金額と案件数の推移



日本 シンジケートローン

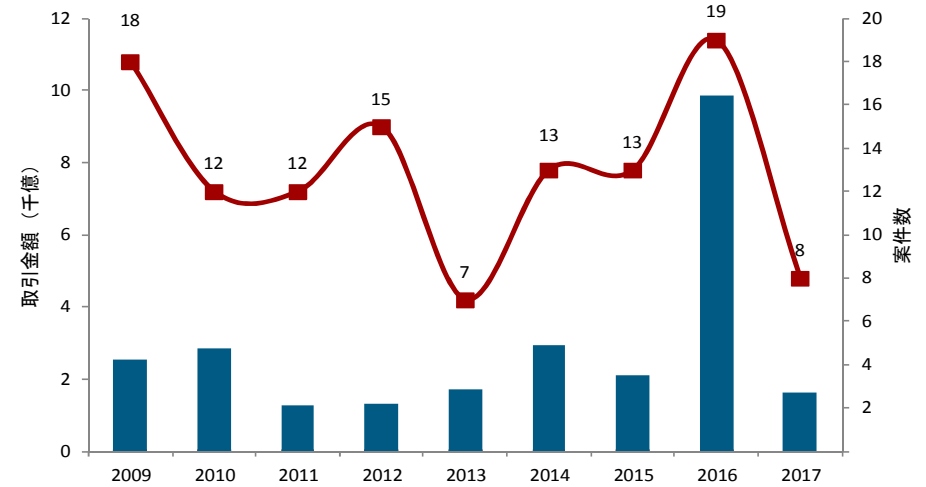
グローバル シンジケートローン ブックランナー (R1) (ファイナンシャルクローズデータベース、円建て)

ブックランナー	取引金額(百万円)				案件数			
	2017 順位	2016 順位	取引金額 (百万円)	占有率	占有率 前年比	案件数	占有率	案件数 前年比
バンクオブアメリカ・メリルリンチ	1	1	20,940,642.3	9.5	8.5 ▲	704	17.0	93 ▲
JPモルガン	2	2	17,915,842.6	8.1	6.1 ▲	609	14.7	76 ▲
シティ	3	3	15,264,603.7	6.9	3.9 ▲	387	9.3	63 ▲
ウェルズ・ファーゴ	4	4	11,120,564.0	5.1	1.1 ▲	521	12.6	55 ▲
パークレイズ	5	7	9,410,765.4	4.3	-2.7 ▼	321	7.7	116 ▲
ドイツ銀行	6	8	9,137,844.3	4.2	-3.8 ▼	272	6.6	94 ▲
三菱UFJフィナンシャル・グループ	7	6	7,563,906.5	3.4	-2.6 ▼	539	13.0	11 ▲
みずほフィナンシャルグループ	8	5	7,555,893.4	3.4	-1.6 ▼	380	9.2	-56 ▼
ゴールドマン・サックス	9	14	7,527,312.8	3.4	-10.6 ▼	259	6.2	138 ▲
クレディ・スイス	10	15	6,817,911.8	3.1	-11.9 ▼	239	5.8	132 ▲
トップ10合計			113,255,286.8	51.4				
ブックランナー合計			220,267,311.2	100.0		4,146		-74

市場合計 前年同期比(%) 15.58 ▲ -1.75 ▼
 市場合計 前四半期比(%) -6.49 ▼ -29.3 ▼
 *同順位

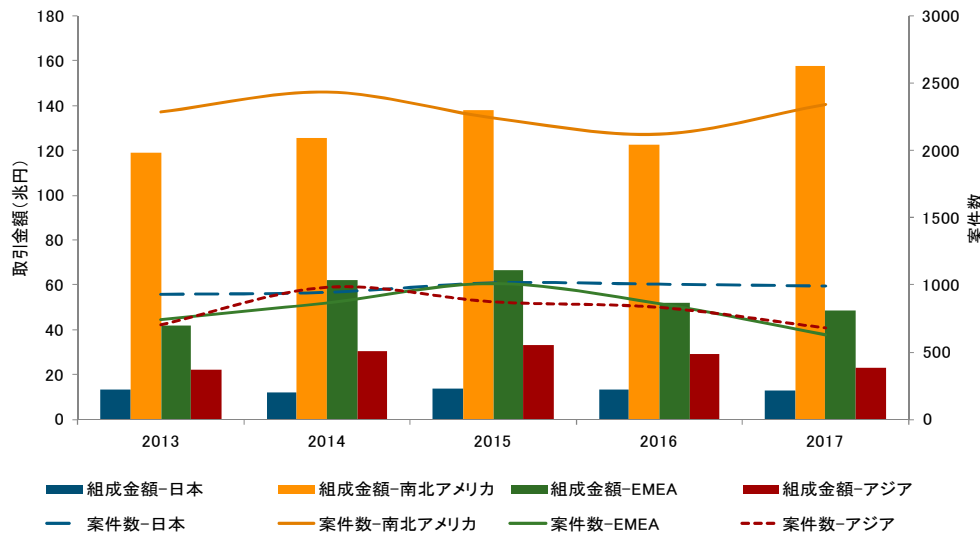
日本市場における海外借入案件の推移

(1 - 6月期)



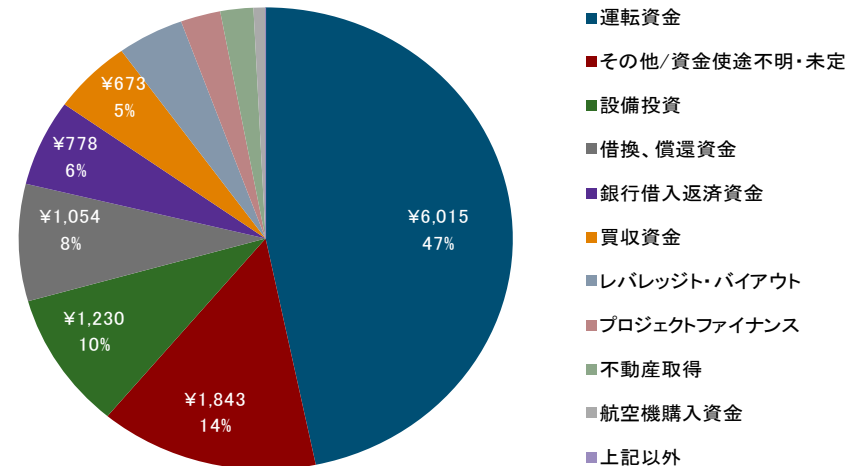
各市場の取引金額と案件数の推移

(1 - 6月期)



資金使途 上位10位取引金額占有率

(十億円)



日本 シンジケートローン

日本 シンジケートローン マンデートアレンジャー(S12a)
 (ファイナンスクロスデータベース、円建て)

日本 シンジケートローン ブックランナー(S12b)
 (ファイナンスクロスデータベース、円建て)

	取引金額(百万円)					案件数		
	2017 順位	2016 順位	取引金額 (百万円)	占有率	前年比	案件数	占有率	前年比
マンデートアレンジャー								
三井住友フィナンシャルグループ	1	2	4,127,864.4	31.7	3.2 ▲	312	31.5	10 ▲
みずほフィナンシャルグループ	2	1	4,091,854.8	31.5	-7.6 ▼	259	26.2	-49 ▼
三菱UFJフィナンシャル・グループ	3	3	3,338,958.3	25.7	4.5 ▲	370	37.4	17 ▲
日本政策投資銀行	4	6	301,308.4	2.3	0.8 ▲	27	2.7	8 ▲
三井住友トラスト・ホールディングス	5	4	256,975.7	2.0	-0.2 ▼	22	2.2	-4 ▼
シティ	6	5	252,621.8	1.9	0.1 ▲	5	0.5	0 -
クレディ・アグリコル・CIB	7	8	110,962.9	0.9	-0.3 ▼	8	0.8	2 ▲
コンソルディア・フィナンシャルグループ	8	9	84,995.2	0.7	0.1 ▲	47	4.7	-4 ▼
あおぞら銀行	9	10	78,481.0	0.6	0.1 ▲	13	1.3	4 ▲
りそなホールディングス	10	7	74,975.3	0.6	-0.6 ▼	45	4.5	-14 ▼
BNPパリバ	11	11	51,007.9	0.4	0.0 -	4	0.4	-1 ▼
新生銀行	12	17	35,695.0	0.3	0.2 ▲	7	0.7	2 ▲
HSBCホールディングス	13	15*	33,469.5	0.3	0.2 ▲	2	0.2	1 ▲
CTBCフィナンシャルホールディングス	14	12	30,025.5	0.2	-0.1 ▼	10	1.0	0 -
札幌北洋ホールディングス	15	22	25,350.0	0.2	0.1 ▲	3	0.3	2 ▲
ほくほくフィナンシャルグループ	16	13	24,000.0	0.2	0.0 -	3	0.3	-3 ▼
JPモルガン	17	15*	19,492.1	0.2	0.1 ▲	1	0.1	0 -
ふくおかフィナンシャルグループ	18	26	18,805.0	0.1	0.1 ▲	5	0.5	3 ▲
西日本フィナンシャルホールディングス	19	14	15,388.0	0.1	-0.1 ▼	5	0.5	2 ▲
台湾国際商業銀行	20*	-	7,435.5	0.1	- -	1	0.1	- -
ING	20*	19	7,435.5	0.1	0.0 -	1	0.1	0 -
コメルツ銀行	20*	-	7,435.5	0.1	- -	1	0.1	- -
四国銀行	23	-	5,000.0	0.0	- -	1	0.1	- -
第四銀行	24	30	4,335.0	0.0	0.0 -	2	0.2	1 ▲
信金中央金庫	25	-	3,957.5	0.0	- -	1	0.1	- -
市場合計			13,011,679.9			990		-14

市場合計 前年同期比(%) -2.6 ▼ -1.4 ▼
 市場合計 前四半期比(%) -62.9 ▼ -78.1 ▼

*同順位

	取引金額(百万円)					案件数		
	2017 順位	2016 順位	取引金額 (百万円)	占有率	前年比	案件数	占有率	前年比
ブックランナー								
みずほフィナンシャルグループ	1	1	4,237,940.8	35.0	-6.3 ▼	238	24.6	-50 ▼
三井住友フィナンシャルグループ	2	2	3,709,907.8	30.7	2.2 ▲	286	29.6	8 ▲
三菱UFJフィナンシャル・グループ	3	3	2,910,470.3	24.1	3.8 ▲	339	35.1	14 ▲
シティ	4	4	377,483.8	3.1	0.3 ▲	5	0.5	0 -
日本政策投資銀行	5	6	183,126.7	1.5	0.3 ▲	21	2.2	5 ▲
三井住友トラスト・ホールディングス	6	5	140,411.5	1.2	-0.1 ▼	14	1.4	1 ▲
コンソルディア・フィナンシャルグループ	7	8	97,165.0	0.8	0.1 ▲	43	4.5	-6 ▼
あおぞら銀行	8	9	75,656.0	0.6	0.1 ▲	12	1.2	4 ▲
クレディ・アグリコル・CIB	9	10	74,977.7	0.6	0.1 ▲	7	0.7	4 ▲
りそなホールディングス	10	7	69,832.0	0.6	-0.6 ▼	38	3.9	-10 ▼
BNPパリバ	11	11	65,878.9	0.5	0.1 ▲	4	0.4	-1 ▼
新生銀行	12	16	35,695.0	0.3	0.2 ▲	7	0.7	2 ▲
札幌北洋ホールディングス	13	-	30,350.0	0.3	- -	2	0.2	- -
JPモルガン	14	14	29,238.1	0.2	0.0 -	1	0.1	0 -
CTBCフィナンシャルホールディングス	15	12	22,590.0	0.2	-0.1 ▼	9	0.9	0 -
ふくおかフィナンシャルグループ	16	21	14,800.0	0.1	0.1 ▲	3	0.3	2 ▲
西日本フィナンシャルホールディングス	17	15	11,683.0	0.1	-0.1 ▼	4	0.4	1 ▲
四国銀行	18	-	5,000.0	0.0	- -	1	0.1	- -
信金中央金庫	19	-	3,957.5	0.0	- -	1	0.1	- -
第四銀行	20	22	1,575.0	0.0	0.0 -	1	0.1	0 -
東邦銀行	21	-	1,000.0	0.0	- -	1	0.1	- -
群馬銀行	22	-	900.0	0.0	- -	1	0.1	- -
伊予銀行	23	-	500.0	0.0	- -	1	0.1	- -
ブックランナー合計			12,100,139.0			966		-20

ブックランナー合計 前年同期比(%) -7.1 ▼ -2.0 ▼
 ブックランナー合計 前四半期比(%) -59.3 ▼ -78.5 ▼

*同順位

ランキング・クライテリア概要

プレスリリースに関するお問い合わせ先：

松島 由起子
トムソン・ロイター・マーケット株式会社
Tel: +813 6441 1617
E-mail:
yukiko.matsushima@thomsonreuters.com

クライテリアに関するご質問、また案件情報のご登録に関するお問い合わせ先：

橋本 藍
Tel: +813 6441 1155
E-mail: ai.hashimoto@thomsonreuters.com

- データベースには提出期限までにトムソン・ロイターに提出され、当四半期末までにファイナンシャルクローズを迎えた全てのシンジケートローン案件が登録されている。今期、また昨年のデータは日本時間2017年7月1日午前9時現在のものである。
- 相対ローン、セルフ・アレンジローン、事業会社間の案件、不明案件、期日がファイナンシャルクローズ日より90日未満の案件は本リーグテーブルから除外されている。
- リークテーブルは明記されていない限り、全て取引金額ベース、ファイナンシャルクローズベースである。
- 地域別リーグテーブルは対象市場ベースである。
- ブックランナーリーグテーブルではブックランナーに全クレジットが付与され、ジョイントブックの場合、各ブックランナーに均等にクレジット配分される。合併などでブックランナーの統合があった場合、存続会社、又は親会社にクレジットが付与される。
- マンデートアレンジャーリーグテーブルでもマンデートアレンジャーに全クレジットが付与され、ジョイントマンデートアレンジャーの場合、各マンデートアレンジャーに均等にクレジット配分される。合併などで当該銀行の統合があった場合、存続会社、又は親会社にクレジットが付与される。
- 円建てでない案件はファイナンシャルクローズ時の為替レートで円建てに換算される。
- ブックランナー及びマンデートアレンジャーリーグテーブル及びアナリシス等データには、以下の項目を満たす全参加金融機関の同意を要した変更契約案件を含む：プライシングの減少、期間90日以上の上延、保証人または担保の解除。シンジケーション後の取引金額の増加に関しては、トランシェの追加として対応する。

トムソン・ロイターについて

トムソン・ロイターは企業と専門家のために「インテリジェント情報」を提供する企業グループです。業界の専門知識に革新的テクノロジーを結びつけ、世界で最も信頼の置かれている報道部門をもち、ファイナンシャル・リスク、法律、税務・会計、知財・学術情報、メディア市場の主要な意思決定機関に重要情報を提供しています。トムソン・ロイターの株式は、トロント証券取引所およびニューヨーク証券取引所に上場されています。詳しい情報は<http://thomsonreuters.com>をご覧ください。

本書に表示される如何なるグラフ又は図の複製を希望される場合、松島 由起子(まつしま ゆきこ) (yukiko.matsushima@thomsonreuters.com) 又はmedia.support@thomsonreuters.com までお問い合わせ下さい。

トムソン・ロイターは本書で提供される情報が、発行時点において正確であり、最新のものであることを確保するよう合理的な努力をしていますが、トムソン・ロイター又はトムソン・ロイターの第三者コンテンツ・プロバイダーも、本書に含まれる情報の誤謬、不正確又は遅延、或いはそれらに依拠してなされた行為についても、何らの責任も負うものではなく、また、第三者コンテンツ・プロバイダーの如何なる見解又は意見を是認するものではありません。法律により認められる限度において、トムソン・ロイターは明示又は黙示を問わず、提供されたコンテンツの正確性又は完全性、或いは如何なる目的における目的適合性に関する保証をすべて明示的に排除します。本コンテンツを取引又は売買を行う際の意思決定の目的で使用することは適切ではありません。本コンテンツは投資助言となる投資、税金、法律等のいかなる助言も提供しません。また、証券の売り買い等を含む、特定の金融の個別銘柄、金融投資あるいは金融商品に関するいかなる勧告もしません。トムソン・ロイターは、本書に関連した、如何なる者による又は如何なる者に対する証券の売り買いに関し、責任・義務を負いません。

© 2017 Thomson Reuters. All rights reserved.

Thomson Reuters及びThomson Reutersロゴは、Thomson Reutersの商標であり、登録商標となっています。本書に言及される如何なる第三者の名称又はマークは、当該第三者に帰属します。

Thomson Reuters Solutions for the Deal Making Community

トムソン・ロイターの案件コミュニティ向けソリューション提供



FOR INVESTMENT BANKERS

投資銀行向け

Thomson Reuters Eikon は、情報の最先端に行く、最も直観的で包括的なツールです。ナチュラル・ランゲージによる検索により、グローバルな情報、ニュース、チャートや分析などが迅速に入手できます。企業や業種の状況一覧ではトップレベルの概要を提供し、詳細情報はクリックするだけで入手可能です。また、新しい機会を見出したり、市場、業種、企業や事象について深い理解を得ることができます。

Thomson Reuters Eikon には、Microsoft® Office 用のアドインも含まれており、スクリーニングからターゲット指定、比較分析、リーグテーブルの作成、企業の価値査定、クライアント・ピッチ・ブックの開発まで、すべて Microsoft Office で効率的に行えます。Excel の検索と自動提案機能を駆使し、モデル構築も容易になっています。

提供ソリューション：

- クライアント・リレーションシップの管理
- 案件組成
- New Issues のプレマーケティング / ロードショー
- ファイナンシャル・モデリング
- リークテーブルのカスタマイズ
- 簡単な案件情報のスクリーニング
- バリュエーション分析及び比較案件のスクリーニング
- オンブランドピッチブックの作成

FOR INFORMATION PROFESSIONALS

情報専門家向け

SDC Platinum は、New Issues (株式 / 債券) M&A、シンジケート・ローン、プライベート・エクイティ、プロジェクト・ファイナンス、ポイズン・ピル等を含む世界最大の金融案件データベースです。

提供ソリューション：

- マーケット分析&傾向 (地域、セクター、資産クラス、取引タイプ、取引規模など)
- 案件組成 (負債満期分析、プライベート・エクイティを含む企業のライフサイクル)
- ピッチング (企業実績、代表的な買収側)
- M&A ターゲット (アクティブな戦略 / スポンサー買収側、ターゲット情報スクリーナー)
- 交渉 (T&C ベンチマーキング)

FOR STRATEGY AND PLANNING TEAMS

戦略および企画チーム向け

Thomson Reuters Deals Business Intelligence では、Deals 及び手数料データを加工することにより、アドホック・レポート作成や市場傾向の分析、貴社の業績評価などを行うことが可能です。すべての作業を Excel® 上で行えることで、時間の短縮や競争力強化に繋がります。

提供ソリューション：

- 市場分析や、傾向の特定
- 業績のベンチマーキング、競合他社のモニタリング
- ウォレットサイズや銀行取引関係に基づく顧客ターゲット
- ロスト案件の評価・分析をすることによる効率的なリソースの配分

セールスに関するご質問：financial.thomsonreuters.com/sales

商品の詳細：financial.thomsonreuters.com/products

トムソン・ロイター Deals またはリーグテーブルレポートのご購入は、弊社 オンデマンド・グループまでご連絡ください：

Web：<http://financial.thomsonreuters.com/ondemand>

メール：trondemand@thomsonreuters.com

無料の分析結果や最新情報の入手は Thomson Reuters Deals Intelligence ウェブサイトにアクセスして下さい。：

dmi.thomsonreuters.com/dealsintelligence

