



REUTERS /Yuya Shino

日本 シンジケートローン市場 レビュー

マネジング アンダーライター

2015年 上半期



THOMSON REUTERS

国内市場16%増加 | 金融セクター市場を牽引 | 運転資金17%減少

日本シンジケートローン案件情報

2015年上半期の日本シンジケートローン市場は、案件数1,005案件、組成金額で14.3兆円となり、2014年同時期に比べ、案件数ベースでは4.7%増加し、組成金額ベースでは16.1%の増加となった。

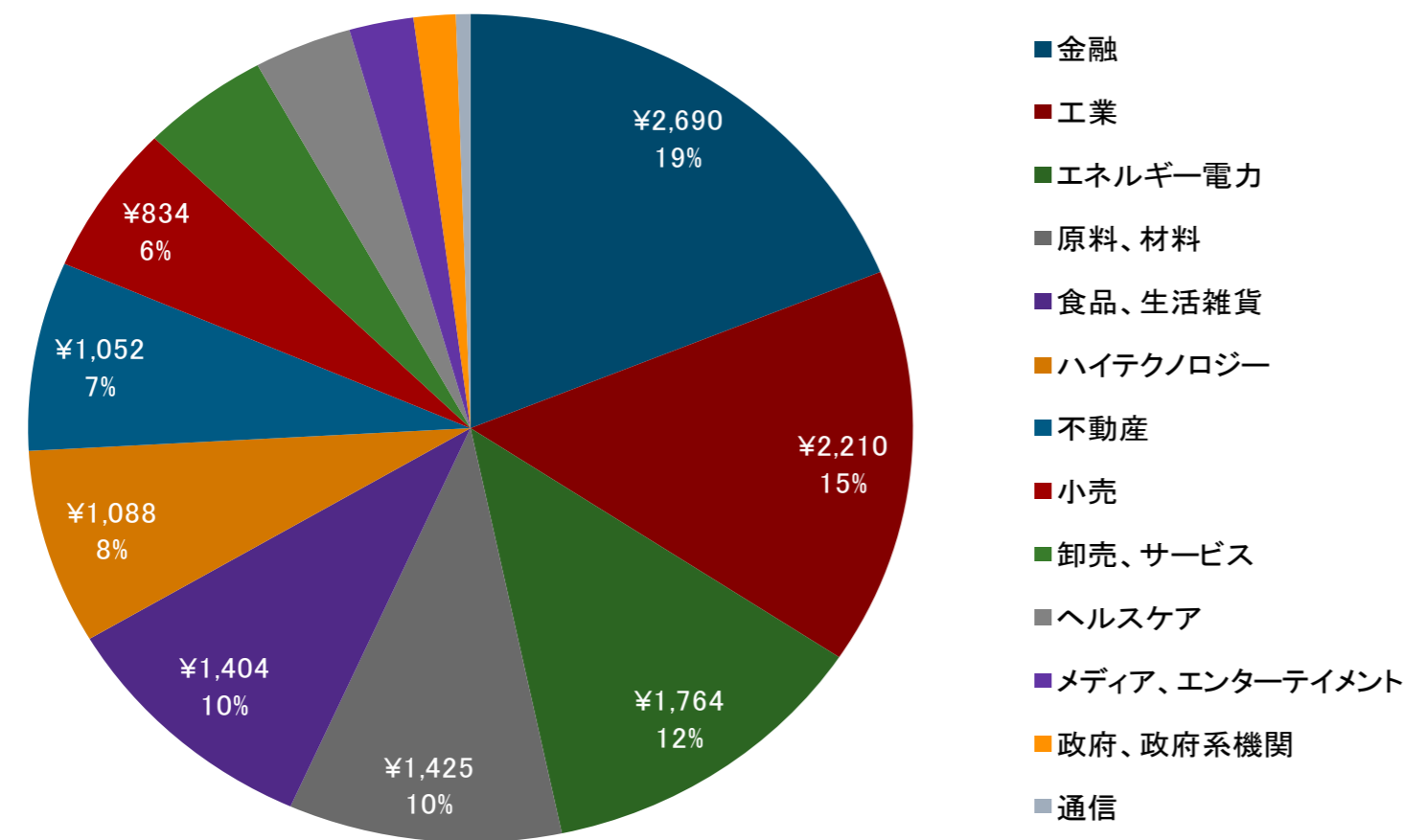
セクター別にみると、金融セクターが76案件からなる組成金額2.7兆円で国内市場全体の19%を占め、市場を牽引した。これは前年同期比で56.8%の伸びを見せ、また第2四半期においては4月にクローズを迎えたオリックスによる487億円に上るリボルビング・クレジット・ファシリティ案件が同セクターで最大となった。

資金用途においては、前年同期比で組成金額ベース1.6%の減少となったものの、運転資金が引き続き国内市場を牽引しており、上位10案件中6案件が資金用途を運転資金としている。今期最も大型となった、6月に締結されたJXホールディングスによる4300億円に上るリボルビング・クレジット・ファシリティが牽引した。

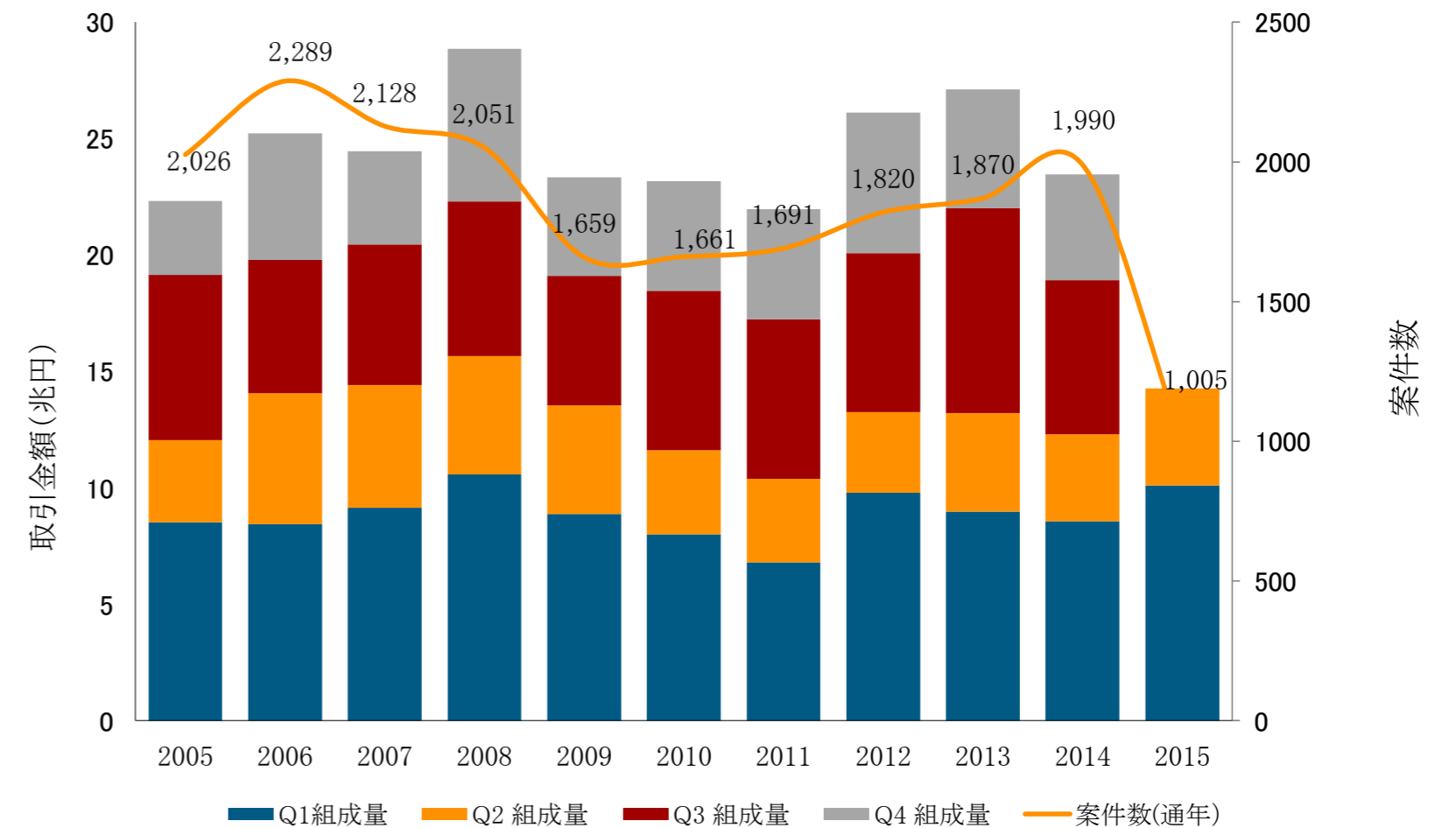
2015年 日本シンジケートローン トップ10案件

ファイナンスクローズ日	借入人名	主要資金用途	業種	案件組成額(億円)
2015年3月25日	オーキッド・アライアンス	その他/資金用途不明・未定	金融	14,140.0
2015年6月30日	JXホールディングス	運転資金	エネルギー電力	4,300.0
2015年4月17日	旭化成	買収資金	原料、材料	3,963.1
2015年6月26日	伊藤忠商事	運転資金	食品、生活雑貨	3,500.0
2015年2月24日	住友商事	運転資金	原料、材料	3,300.0
2015年3月31日	丸紅	運転資金	食品、生活雑貨	3,000.0
2015年6月29日	日本電気	運転資金	ハイテクノロジー	2,300.0
2015年6月10日	三菱重工業	運転資金	工業	2,100.0
2015年6月15日	ブラザー工業	その他/資金用途不明・未定	卸売、サービス	1,750.0
2015年3月31日	日光特定目的会社	不動産取得資金	不動産	1,698.0

日本シンジケートローン 業種別取引金額割合 (十億円)



日本シンジケートローン 取引金額と案件数の推移



日本 シンジケートローン

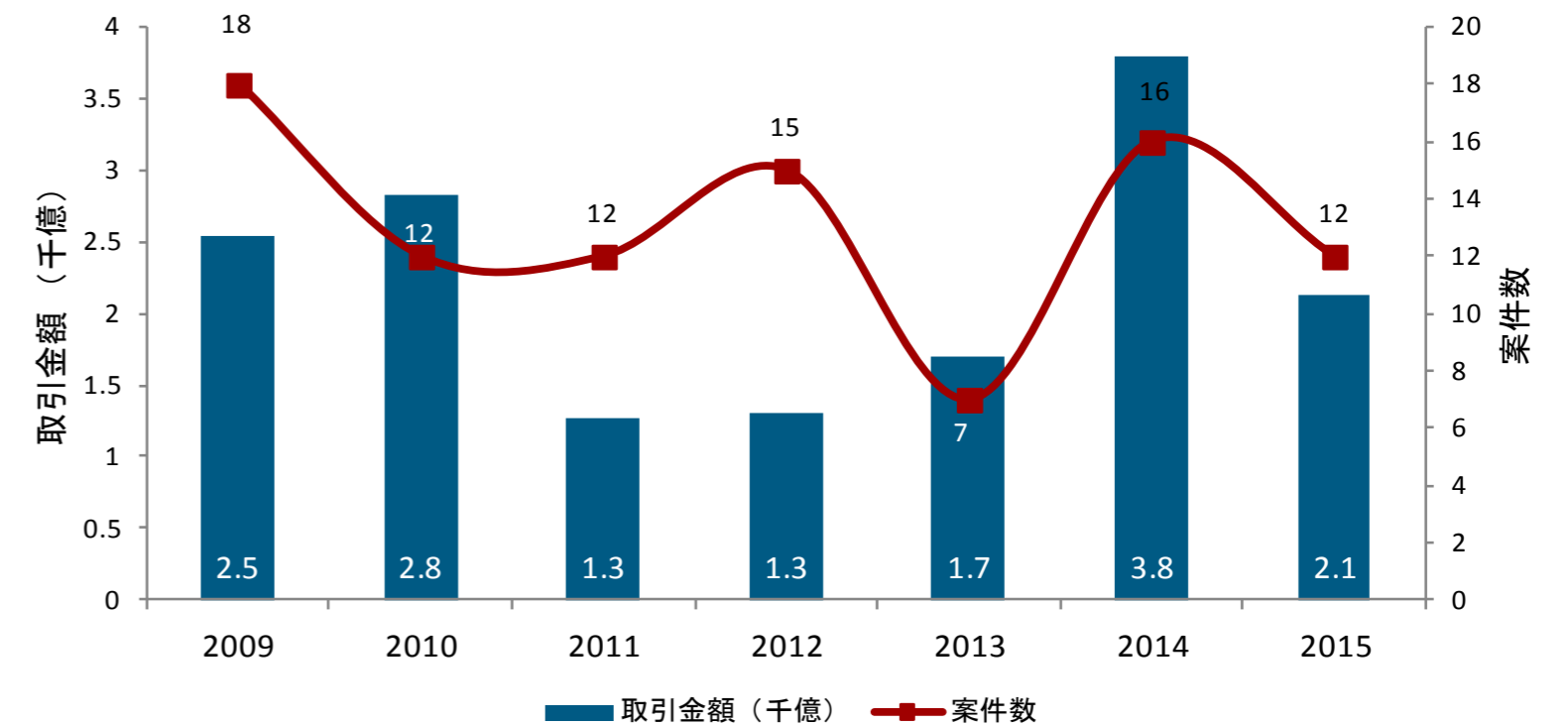
グローバル シンジケートローンブックランナー (R1) (ファイナンシャルクローズ日ベース、円建て)

ブックランナー	取引金額(百万円)					案件数		
	2015 順位	2014 順位	取引金額 (百万円)	占有率	占有率 前年比	案件数	占有率	案件数 前年比
バンクオブアメリカ・メリルリンチ	1	2	18,702,450.2	8.4	-0.1 ▼	594	14.5	-99 ▼
JPモルガン	2	1	18,095,925.5	8.1	-1.2 ▼	489	12.0	-199 ▼
ウェルズ・ファーゴ	3	4	11,845,174.2	5.3	0.2 ▲	459	.0	-42 ▼
シティ	4	3	10,037,629.0	4.5	-0.8 ▼	263	14.5	-71 ▼
三菱UFJフィナンシャル・グループ	5	6	9,249,458.8	4.2	0.4 ▲	472	12.0	-34 ▼
みずほフィナンシャルグループ	6	8	8,305,240.2	3.7	0.4 ▲	363	11.2	21 ▲
バークレイズ	7	7	7,492,396.2	3.4	-0.3 ▼	204	6.4	-55 ▼
ドイツ銀行	8	5	6,030,893.4	2.7	-1.3 ▼	208	11.5	-91 ▼
HSBCホールディングス	9	14	5,158,076.7	2.3	-0.1 ▼	191	8.9	-28 ▼
BNPパリバ	10	9	5,124,772.8	2.3	-0.7 ▼	196	5.0	-56 ▼
トップ10合計			100,042,017.0	44.9				
ブックランナー合計			222,618,475.4	100.0		4,090		-543

市場合計 前年同期比(%) 0.09 ▲ -0.12 ▼
 市場合計 前四半期比(%) 0.31 ▲ -0.2 ▼
 *同順位

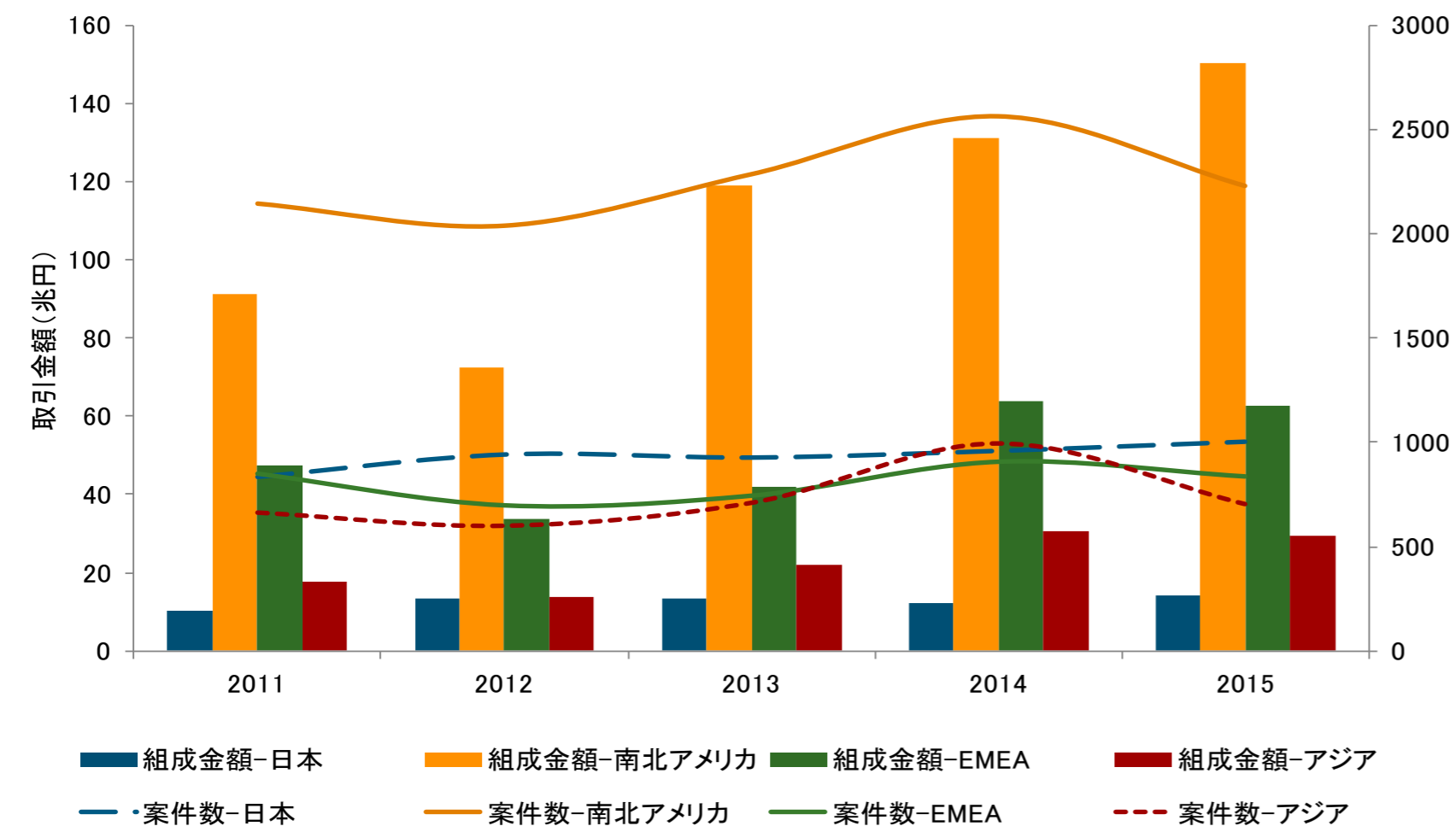
日本市場における海外借入案件の推移

(1 - 6月期)



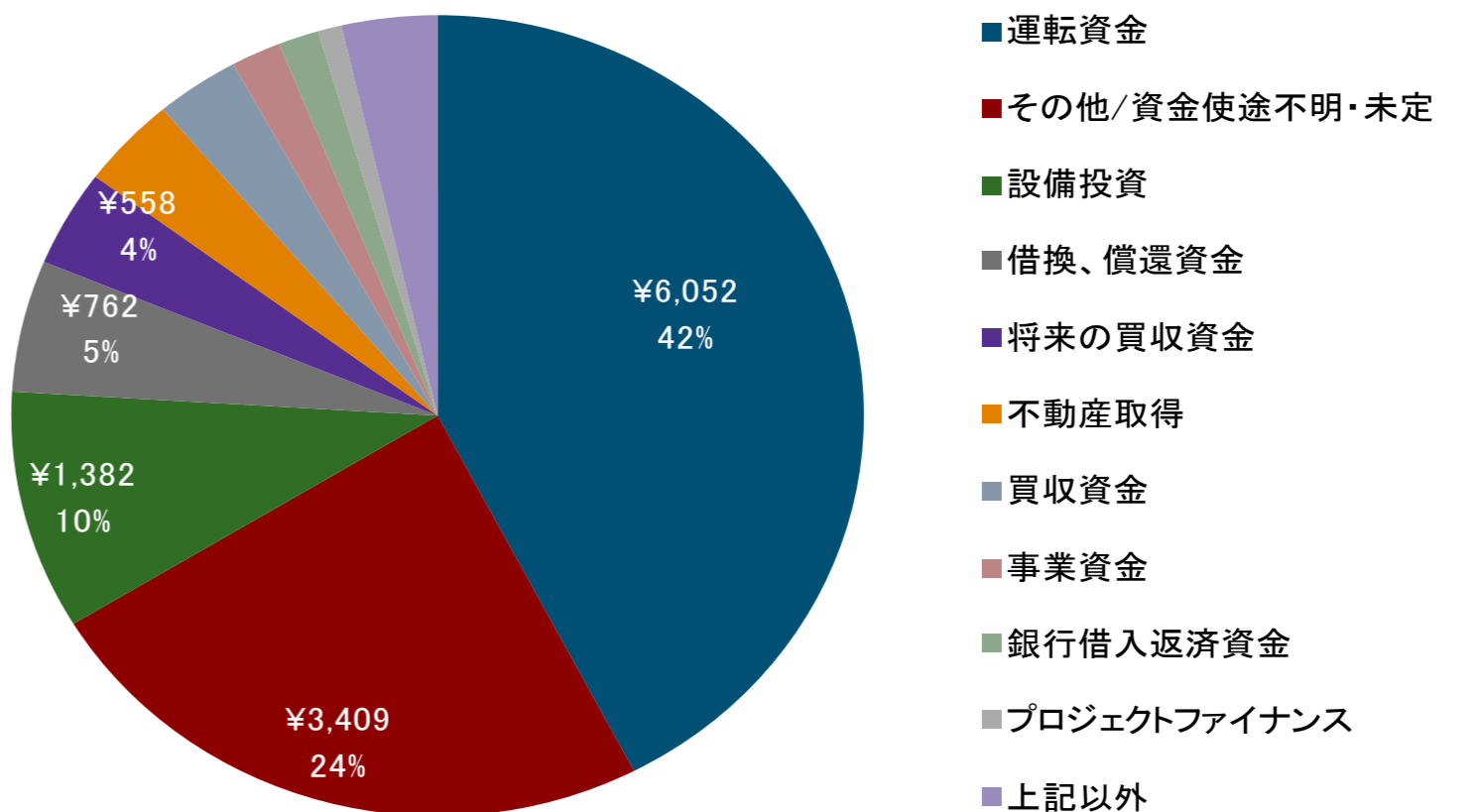
各市場の取引金額と案件数の推移

(1 - 6月期)



資金使途 上位10位取引金額占有率

(十億円)



日本 シンジケートローン

日本 シンジケートローン マンデートアレンジャー(S12a)
 (ファイナンシャルクローズ日ベース、円建て)

日本 シンジケートローン ブックランナー(S12b)
 (ファイナンシャルクローズ日ベース、円建て)

マンデートアレンジャー	取引金額(百万円)					案件数		
	2015 順位	2014 順位	取引金額 (百万円)	占有率	占有率 前年比	案件数	占有率	案件数 前年比
みずほフィナンシャルグループ	1	1	5,545,196.4	38.8	5.6 ▲	285	28.4	22 ▲
三井住友フィナンシャルグループ	2	2	3,700,145.2	25.9	-2.6 ▼	313	31.1	-1 ▼
三菱UFJフィナンシャル・グループ	3	3	3,506,677.2	24.6	0.4 ▲	342	34.0	0 -
三井住友トラスト・ホールディングス	4	5	230,443.3	1.6	-0.7 ▼	41	4.1	2 ▲
日本政策投資銀行	5	4	184,342.6	1.3	-1.7 ▼	18	1.8	1 ▲
りそなホールディングス	6	7	165,735.7	1.2	-0.2 ▼	61	6.1	8 ▲
クレディ・アグリコル・CIB	7	9	112,063.2	0.8	-0.2 ▼	5	0.5	-2 ▼
新生銀行	8	12	99,819.0	0.7	0.3 ▲	11	1.1	1 ▲
横浜銀行	9	8	88,087.7	0.6	-0.4 ▼	50	5.0	1 ▲
あおぞら銀行	10	15	86,969.0	0.6	0.4 ▲	13	1.3	8 ▲
シティ	11	6	63,940.4	0.5	-1.4 ▼	2	0.2	-4 ▼
BNPパリバ	12	10	41,278.5	0.3	-0.2 ▼	8	0.8	-7 ▼
ふくおかフィナンシャルグループ	13	29	39,300.0	0.3	0.3 ▲	10	1.0	8 ▲
広島銀行	14	14	25,000.0	0.2	0.0 -	1	0.1	-2 ▼
西日本シティ銀行	15	20	23,515.0	0.2	0.1 ▲	5	0.5	3 ▲
ほくほくフィナンシャルグループ	16	23	20,650.0	0.1	0.0 -	3	0.3	1 ▲
七十七銀行	17	18	16,750.0	0.1	0.0 -	1	0.1	0 -
信金中央金庫	18	17	16,550.0	0.1	0.0 -	4	0.4	1 ▲
第四銀行	19	-	15,725.0	0.1	- -	2	0.2	- -
台湾国際商業銀行	20*	21*	12,183.5	0.1	0.0 -	1	0.1	0 -
ING	20*	21*	12,183.5	0.1	0.0 -	1	0.1	0 -
札幌北洋ホールディングス	22	24	11,400.0	0.1	0.0 -	2	0.2	1 ▲
東京スター銀行	23	16	10,580.0	0.1	-0.1 ▼	3	0.3	0 -
農林中央金庫	24	41	4,150.0	0.0	0.0 -	4	0.4	3 ▲
群馬銀行	25	-	3,810.0	0.0	- -	4	0.4	- -
トップ25合計			14,036,495.2					
市場合計			14,275,206.1			1,005		45

ブックランナー	取引金額(百万円)					案件数		
	2015 順位	2014 順位	取引金額 (百万円)	占有率	占有率 前年比	案件数	占有率	案件数 前年比
みずほフィナンシャルグループ	1	1	5,796,869.3	42.2	5.6 ▲	263	27.3	22 ▲
三井住友フィナンシャルグループ	2	2	3,405,395.6	24.8	-2.3 ▼	279	28.9	-8 ▼
三菱UFJフィナンシャル・グループ	3	3	3,255,577.5	23.7	0.9 ▲	308	31.9	-3 ▼
日本政策投資銀行	4	4	193,943.6	1.4	-1.6 ▼	14	1.5	-2 ▼
りそなホールディングス	5	7	132,714.0	1.0	-0.5 ▼	48	5.0	4 ▲
シティ	6	5	127,880.8	0.9	-1.8 ▼	2	0.2	-2 ▼
三井住友トラスト・ホールディングス	7	6	116,499.5	0.9	-1.0 ▼	15	1.6	-8 ▼
新生銀行	8	13	98,819.0	0.7	0.5 ▲	10	1.0	4 ▲
横浜銀行	9	8	90,108.4	0.7	-0.4 ▼	48	5.0	3 ▲
あおぞら銀行	10	19	83,819.0	0.6	0.5 ▲	12	1.2	9 ▲
クレディ・アグリコル・CIB	11	10	60,306.3	0.4	-0.2 ▼	3	0.3	-2 ▼
BNPパリバ	12	9	53,462.0	0.4	-0.3 ▼	8	0.8	-7 ▼
七十七銀行	13	11	33,500.0	0.2	-0.1 ▼	1	0.1	0 -
ふくおかフィナンシャルグループ	14	23*	29,175.0	0.2	0.2 ▲	4	0.4	3 ▲
西日本シティ銀行	15	17	16,500.0	0.1	0.0 -	3	0.3	1 ▲
信金中央金庫	16	16	15,800.0	0.1	0.0 -	3	0.3	0 -
第四銀行	17	-	15,700.0	0.1	- -	1	0.1	- -
群馬銀行	18	-	3,810.0	0.0	- -	4	0.4	- -
東京スター銀行	19	14	3,560.0	0.0	-0.2 ▼	2	0.2	0 -
商工組合中央金庫	20	21	2,720.0	0.0	0.0 -	1	0.1	-3 ▼
池田泉州ホールディングス	21	-	2,350.0	0.0	- -	2	0.2	- -
足利銀行	22	-	1,800.0	0.0	- -	1	0.1	- -
農林中央金庫	23*	-	1,400.0	0.0	- -	1	0.1	- -
札幌北洋ホールディングス	23*	-	1,400.0	0.0	- -	1	0.1	- -
京都銀行	25	-	1,350.0	0.0	- -	1	0.1	- -
トップ25合計			13,544,460.0					
ブックランナー合計			13,731,394.4			965		30

市場合計 前年同期比(%) 16.1 ▲
 市場合計 前四半期比(%) -58.6 ▼

*同順位

ブックランナー合計 前年同期比(%) 15.0 ▲
 ブックランナー合計 前四半期比(%) -60.7 ▼

*同順位



ランキング・クライテリア概要

プレスリリースに関してのお問い合わせ先:

松島 由起子
トムソン・ロイター・マーケット株式会社
Tel: +813 6441 1617
E-mail:
yukiko.matsushima@thomsonreuters.com

クライテリアに関するご質問、また案件情報のご登録に関してのお問い合わせ先:

日本
橋本 藍
Tel: +813 6441 1155
E-mail:
ai.hashimoto@thomsonreuters.com

- データベースには提出期限までにトムソン・ロイターに提出され、当四半期末までにファイナンスクローズを迎えた全てのシンジケートローン案件が登録されている。 今期、また去年のデータは日本時間2015年7月1日午前9時現在のものである。
- 相対ローン、セルフ・アレンジャーローン、事業会社間の案件、期日がファイナンスクローズ日より90日未満の案件は本リーグテーブルから除外されている。
- リークテーブルは明記されていない限り、全て取引金額ベース、ファイナンスクローズベースである。
- 地域別リーグテーブルは対象市場ベースである。
- ブックランナーリーグテーブルではブックランナーに全クレジットが付与され、ジョイントブックの場合、各ブックランナーに均等にクレジット配分される。合併などでブックランナーの統合があった場合、存続会社、又は親会社にクレジットが付与される。
- マンデートアレンジャーリーグテーブルでもマンデートアレンジャーに全クレジットが付与され、ジョイントマンデートアレンジャーの場合、各マンデートアレンジャーに均等にクレジット配分される。合併などで当該銀行の統合があった場合、存続会社、又は親会社にクレジットが付与される。
- 円建てでない案件はファイナンスクローズ時の為替レートで円建てに換算される。
- ブックランナー及びマンデートアレンジャーリーグテーブル及びアナリシス等データには、以下の項目を満たす全参加金融機関の同意を要した変更契約案件を含む: プライシングの減少、期間90日以上の上昇、保証人または担保の解除。シンジケーション後の取引金額の増加に関しては、トランシェの追加として対応する。

トムソン・ロイターについて

トムソン・ロイターは企業と専門家のために「インテリジェント情報」を提供する企業グループです。業界の専門知識に革新的テクノロジーを結びつけ、世界で最も信頼の置かれている報道部門をもち、ファイナンス・リスク、法律、税務・会計、知財・学術情報、メディア市場の主要な意思決定機関に重要情報を提供しています。トムソン・ロイターの株式は、トロント証券取引所およびニューヨーク証券取引所に上場されています。詳しい情報は<http://thomsonreuters.com>をご覧ください。

本書に表示される如何なるグラフ又は図の複製を希望される場合、松島 由起子(まつしま ゆきこ) (yukiko.matsushima@thomsonreuters.com) 又はmedia.support@thomsonreuters.com までお問い合わせ下さい。

トムソン・ロイターは本書で提供される情報が、発行時点において正確であり、最新のものであることを確保するよう合理的な努力をしていますが、トムソン・ロイター又はトムソン・ロイターの第三者コンテンツ・プロバイダーも、本書に含まれる情報の誤謬、不正確又は遅延、或いはそれらに依拠してなされた行為についても、何らの責任も負うものではなく、また、第三者コンテンツ・プロバイダーの如何なる見解又は意見を是認するものではありません。法律により認められる限度において、トムソン・ロイターは明示又は黙示を問わず、提供されたコンテンツの正確性又は完全性、或いは如何なる目的における目的適合性に関する保証をすべて明示的に排除します。本コンテンツを取引又は売買を行う際意思決定の目的で使用することは適切ではありません。本コンテンツは投資助言となる投資、税金、法律等のいかなる助言も提供しません。また、証券の売り買い等を含む、特定の金融の個別銘柄、金融投資あるいは金融商品に関するいかなる勧告も提供しません。トムソン・ロイターは、本書に関連した、如何なる者による又は如何なる者に対する証券の売り買いに関し、責任・義務を負いません。

© 2015 Thomson Reuters. All rights reserved.

Thomson Reuters及びThomson Reutersロゴは、Thomson Reutersの商標であり、登録商標となっています。本書に言及される如何なる第三者の名称又はマークは、当該第三者に帰属します。

Thomson Reuters Solutions for the Deal Making Community

トムソン・ロイターの案件コミュニティ向けソリューション提供



FOR INVESTMENT BANKERS

投資銀行向け

Thomson Reuters Eikon は、情報の最先端に行く、最も直観的で包括的なツールです。ナチュラル・ランゲージによる検索により、グローバルな情報、ニュース、チャートや分析などが迅速に入手できます。企業や業種の状況一覧ではトップレベルの概要を提供し、詳細情報はクリックするだけで入手可能です。また、新しい機会を見出したり、市場、業種、企業や事象について深い理解を得ることができます。

Thomson Reuters Eikon には、Microsoft® Office 用のアドインも含まれており、スクリーニングからターゲット指定、比較分析、リーグテーブルの作成、企業の価値査定、クライアント・ピッチ・ブックの開発まで、すべて Microsoft Office で効率的に行えます。Excel の検索と自動提案機能を駆使し、モデル構築も容易になっています。

提供ソリューション：

- クライアント・リレーションシップの管理
- 案件組成
- New Issues のプレマーケティング / ロードショー
- ファイナンシャル・モデリング
- リークテーブルのカスタマイズ
- 簡単な案件情報のスクリーニング
- バリュエーション分析及び比較案件のスクリーニング
- オンブランドピッチブックの作成

FOR INFORMATION PROFESSIONALS

情報専門家向け

SDC Platinum は、New Issues (株式 / 債券) M&A、シンジケート・ローン、プライベート・エクイティ、プロジェクト・ファイナンス、ポイズン・ピル等を含む世界最大の金融案件データベースです。

提供ソリューション：

- マーケット分析&傾向 (地域、セクター、資産クラス、取引タイプ、取引規模など)
- 案件組成 (負債満期分析、プライベート・エクイティを含む企業のライフサイクル)
- ピッチング (企業実績、代表的な買収側)
- M&A ターゲット (アクティブな戦略 / スポンサー買収側、ターゲット情報スクリーナー)
- 交渉 (T&C ベンチマーキング)

FOR STRATEGY AND PLANNING TEAMS

戦略および企画チーム向け

Thomson Reuters Deals Business Intelligence では、Deals 及び手数料データを加工することにより、アドホック・レポート作成や市場傾向の分析、貴社の業績評価などを行うことが可能です。すべての作業を Excel® 上で行えることで、時間の短縮や競争力強化に繋がります。

提供ソリューション：

- 市場分析や、傾向の特定
- 業績のベンチマーキング、競合他社のモニタリング
- ウォレットサイズや銀行取引関係に基づく顧客ターゲット
- ロスト案件の評価・分析をすることによる効率的なリソースの配分

セールスに関するご質問：financial.thomsonreuters.com/sales

商品の詳細：financial.thomsonreuters.com/products

トムソン・ロイター Deals またはリーグテーブルレポートのご購入は、弊社 オンデマンド・グループまでご連絡ください：

Web：<http://financial.thomsonreuters.com/ondemand>

メール：trondemand@thomsonreuters.com

無料の分析結果や最新情報の入手は Thomson Reuters Deals Intelligence ウェブサイトにアクセスして下さい。：

dmi.thomsonreuters.com/dealsintelligence

