



# 日本 シンジケートローン市場 レビュー

マネジング アンダーライター

2013年第2四半期



THOMSON REUTERS

# 日本 シンジケートローン

国内市場3%の微減 | 工業が2割を占有 | 日本のブックランナー海外市場へ

## 日本シンジケートローン案件情報

2013年上半期の日本シンジケートローン市場は、組成金額12.8兆円、案件数は888件となり、13.3兆円を記録した昨年同時期に比べ、組成金額ベースで3.1%の微減となった。

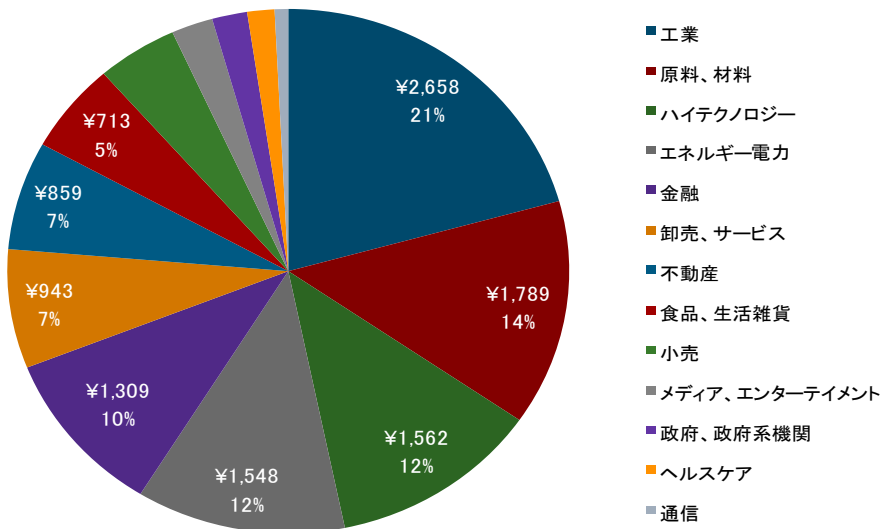
借入人セクター別では工業が取引総額2.7兆円として上半期の国内市場全体の21%を占めている。同セクターは三菱東京UFJ銀行がブックランナーを務め、6月にクローズした三菱重工業への2,100億円の貸付枠が寄与している。

資金使途別では、運転資金が昨年同期比で12.1%の減少となったものの、依然日本市場のトップを占めている。本年上半期の取引金額は384件5.9兆円であり、昨年同期は450件6.7兆円となっている。

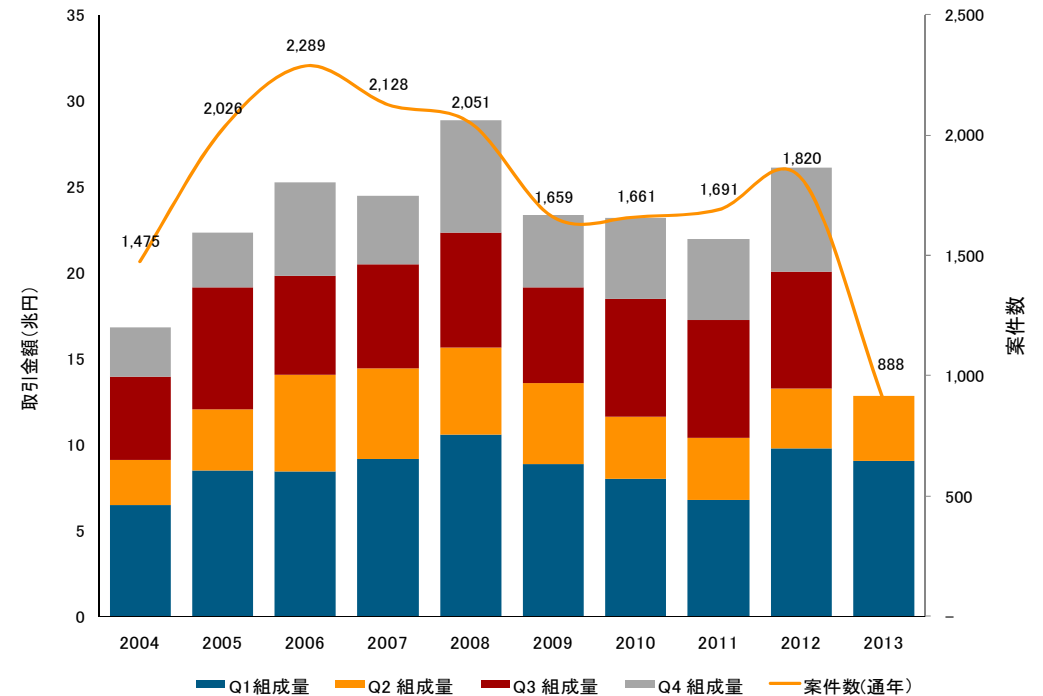
海外市場において邦銀がブックランナーとして関わる案件は増加傾向にあり、2013年上半期では177案件、取引金額は昨年同期比で35.3%増加の24兆円と過去最大の金額を記録している。

## 日本シンジケートローン 業種別取引金額割合

(十億円)



## 日本シンジケートローン 取引金額と案件数



## 2013年 日本シンジケートローン トップ10案件

ファイナンスクローズ日	借入人名	主要資金使途	業種	案件組成額 (億円)
2013年6月28日	JXホールディングス	運転資金	エネルギー電力	4,300.0
2013年6月24日	伊藤忠商事	運転資金	卸売、サービス	3,500.0
2013年2月22日	住友商事	その他/資金使途不明・未定	原料、材料	3,300.0
2013年1月31日	JFEホールディングス	社債償還資金	原料、材料	3,000.0
2013年3月29日	丸紅	運転資金	食品、生活雑貨	3,000.0
2013年6月27日	日本電気	運転資金	ハイテクノロジー	2,300.0
2013年6月12日	三菱重工業	運転資金	工業	2,100.0
2013年3月21日	日産自動車	運転資金	工業	2,000.0
2013年5月31日	日立製作所	事業資金	ハイテクノロジー	2,000.0
2013年6月25日	シャープ	運転資金	ハイテクノロジー	1,800.0

## グローバル シンジケートローン ブックランナー (R1) (ファイナンシャルクローズデータベース、円建て)

ブックランナー	取引金額 (百万円)				案件数					
	2013 順位	2012 順位	取引金額 (百万円)	占有率	案件数	占有率	案件数 前年比			
JPモルガン	1	1	18,217,958.7	11.5	-0.1	▼	623	17.1	36	▲
バンクオブアメリカ・メリルリンチ	2	2	16,181,074.8	10.2	0.9	▲	671	18.4	125	▲
ウェルズ・ファースト	3	4	9,651,756.1	6.1	0.7	▲	459	12.6	26	▲
シティ	4	3	9,357,264.8	5.9	-1.2	▼	306	8.4	6	▲
ドイツ銀行	5	9	6,687,892.3	4.2	1.0	▲	255	7.0	78	▲
パークレイズ	6	8	6,663,656.4	4.2	1.0	▲	242	6.6	86	▲
みずほフィナンシャルグループ	7	5	6,329,194.3	4.0	-1.3	▼	311	8.5	-11	▼
三菱UFJフィナンシャル・グループ	8	6	5,773,663.9	3.7	-0.8	▼	411	11.3	-13	▼
クレディ・スイス	9	13	5,151,325.3	3.3	1.3	▲	212	5.8	102	▲
RBCキャピタルマーケット	10	12	4,486,388.5	2.8	0.6	▲	178	4.9	57	▲
トップ10合計			88,500,175.1	55.9						
ブックランナー合計			158,260,151.7	100.0			3,640		-83	

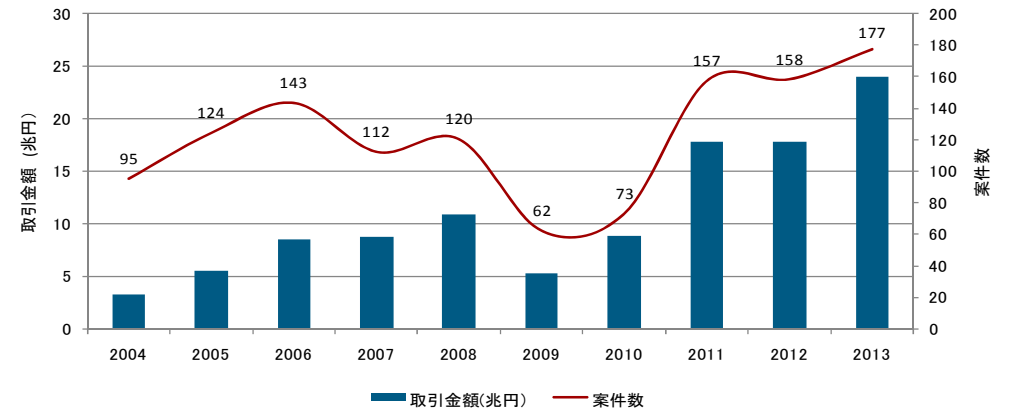
市場合計 前年同期比 (%) 0.4 ▲

市場合計 前四半期比 (%) 0.052 ▲

\*同順位

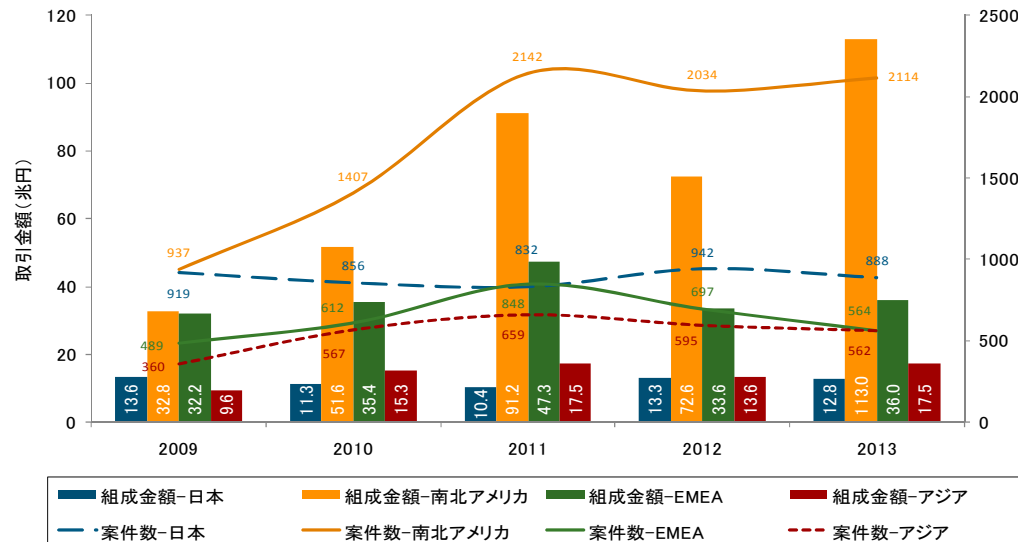
## 海外市場における邦銀がブックランに参加した案件推移

(1 - 6月期)



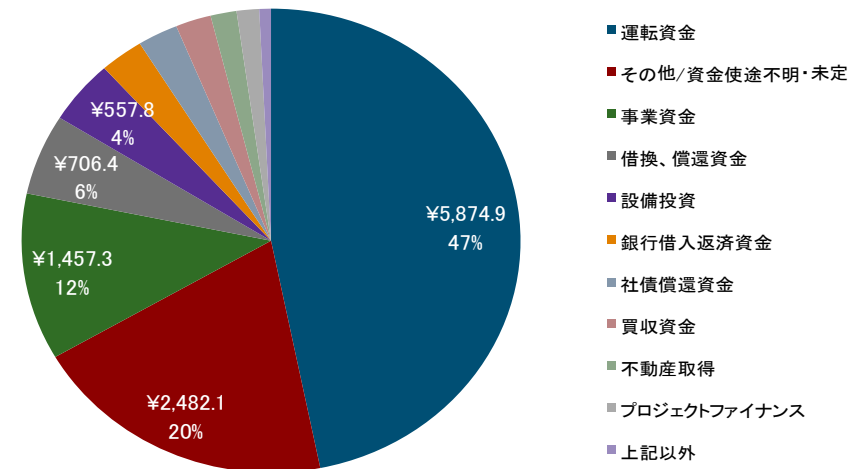
## 各市場の取引金額と案件数の推移

(1 - 6月期)



## 資金用途 上位10位取引金額占有率

(十億円)



# 日本 シンジケートローン

## 日本 シンジケートローン マンデートアレンジャー (S12a) (ファイナンシャルクローズ日ベース、円建て)

マンデートアレンジャー	取引金額 (百万円)					案件数		
	2013 順位	2012 順位	取引金額		占有率 前年比	案件数	占有率	案件数 前年比
			(百万円)	占有率				
みずほフィナンシャルグループ	1	1	4,892,255.9	38.1	2.8 ▲	267	30.1	-12 ▼
三井住友フィナンシャルグループ	2	2	3,631,730.6	28.3	0.3 ▲	288	32.4	-7 ▼
三菱UFJフィナンシャル・グループ	3	3	3,180,165.0	24.8	3.3 ▲	305	34.3	-3 ▼
日本政策投資銀行	4	4	227,635.0	1.8	-2.9 ▼	18	2.0	-7 ▼
三井住友トラスト・ホールディングス	5	5	208,675.0	1.6	-1.3 ▼	36	4.1	-5 ▼
シティ	6	6	177,101.2	1.4	-0.3 ▼	3	0.3	-2 ▼
りそなホールディングス	7	7	121,507.8	1.0	-0.1 ▼	35	3.9	-13 ▼
横浜銀行	8	8	93,187.7	0.7	0.1 ▲	48	5.4	3 ▲
あおぞら銀行	9	9	53,056.5	0.4	-0.2 ▼	13	1.5	3 ▲
クレディ・アグリコル・CIB	10	10	45,269.7	0.4	-0.2 ▼	4	0.5	-4 ▼
広島銀行	11	14	30,654.4	0.2	0.0 -	3	0.3	-1 ▼
七十七銀行	12	19	18,843.5	0.2	0.1 ▲	2	0.2	1 ▲
東京スター銀行	13	21	14,419.0	0.1	0.0 -	3	0.3	0 -
ほくほくフィナンシャルグループ	14	22	11,650.0	0.1	0.0 -	3	0.3	0 -
オーストラリア・ニュージーランド銀行	15	24*	10,403.6	0.1	0.0 -	2	0.2	1 ▲
札幌北洋ホールディングス	16	23	10,000.0	0.1	0.0 -	1	0.1	0 -
新生銀行	17	20	9,379.0	0.1	0.0 -	2	0.2	-3 ▼
台湾国際商業銀行	18*	-	8,883.9	0.1	-	1	0.1	-
ロイヤルバンク・オブ・スコットランド	18*	24*	8,883.9	0.1	0.0 -	1	0.1	0 -
BNPパリバ	18*	15	8,883.9	0.1	-0.1 ▼	1	0.1	-2 ▼
ING	18*	16	8,883.9	0.1	-0.1 ▼	1	0.1	-3 ▼
RHB銀行	18*	24*	8,883.9	0.1	0.0 -	1	0.1	0 -
ウェストバック銀行	18*	24*	8,883.9	0.1	0.0 -	1	0.1	0 -
HSBCホールディングス	24	11*	7,017.2	0.1	-0.3 ▼	1	0.1	0 -
ゼネラル・エレクトリック	25*	32*	5,800.0	0.1	0.1 ▲	1	0.1	0 -
UBS	25*	-	5,800.0	0.1	-	1	0.1	-
トップ25合計			12,802,054.5					
市場合計			12,849,160.7			888		-54

市場合計 前年同期比 (%) -3.1 ▼  
市場合計 前四半期比 (%) -57.4 ▼

\*同順位

## 日本 シンジケートローン ブックランナー (S12b) (ファイナンシャルクローズ日ベース、円建て)

ブックランナー	取引金額 (百万円)					案件数		
	2013 順位	2012 順位	取引金額		占有率 前年比	案件数	占有率	案件数 前年比
			(百万円)	占有率				
みずほフィナンシャルグループ	1	1	5,203,743.2	40.6	1.9 ▲	252	28.4	-13 ▼
三井住友フィナンシャルグループ	2	2	3,466,551.9	27.0	0.5 ▲	273	30.8	-4 ▼
三菱UFJフィナンシャル・グループ	3	3	3,027,835.8	23.6	3.0 ▲	286	32.3	-6 ▼
シティ	4	6	249,877.8	2.0	-0.6 ▼	3	0.3	-2 ▼
日本政策投資銀行	5	4	227,885.0	1.8	-2.2 ▼	17	1.9	-3 ▼
三井住友トラスト・ホールディングス	6	5	195,268.7	1.5	-1.2 ▼	27	3.0	-6 ▼
りそなホールディングス	7	7	113,861.7	0.9	-0.1 ▼	26	2.9	-15 ▼
横浜銀行	8	8	93,973.7	0.7	0.0 -	44	5.0	2 ▲
あおぞら銀行	9	9	58,623.0	0.5	-0.2 ▼	13	1.5	3 ▲
クレディ・アグリコル・CIB	10	11	46,354.9	0.4	0.0 -	3	0.3	-2 ▼
七十七銀行	11	14	35,593.5	0.3	0.0 -	2	0.2	1 ▲
BNPパリバ	12	12	35,535.7	0.3	-0.1 ▼	1	0.1	-2 ▼
UBS	13	-	14,500.0	0.1	-	1	0.1	-
新生銀行	14	18	9,379.0	0.1	0.0 -	2	0.2	-2 ▼
HSBCホールディングス	15	-	7,017.2	0.1	-	1	0.1	-
商工組合中央金庫	16	24	5,070.0	0.0	0.0 -	6	0.7	3 ▲
ふくおかフィナンシャルグループ	17	16	4,500.0	0.0	-0.2 ▼	2	0.2	-2 ▼
群馬銀行	18	28	4,100.0	0.0	0.0 -	2	0.2	1 ▲
西日本シティ銀行	19	13	4,000.0	0.0	-0.3 ▼	3	0.3	1 ▲
東京スター銀行	20	15	2,700.0	0.0	-0.2 ▼	1	0.1	-1 ▼
京都銀行	21	-	2,400.0	0.0	-	1	0.1	-
岩手銀行	22	-	2,093.5	0.0	-	1	0.1	-
第四銀行	23	27	1,275.0	0.0	0.0 -	1	0.1	0 -
山陰合同銀行	24	-	1,160.0	0.0	-	1	0.1	-
広島銀行	25	22	654.4	0.0	0.0 -	1	0.1	-2 ▼
トップ25合計			12,813,954.0					
ブックランナー合計			12,823,728.3			886		-51

ブックランナー合計 前年同期比 (%) 5.0 ▲  
ブックランナー合計 前四半期比 (%) 7.0 ▲

\*同順位

## プレスリリースに関するお問い合わせ先：

松島 由起子  
トムソン・ロイター・マーケッツ株式会社  
Tel: +813 6441 1617  
E-mail: yukiko.matsushima@thomsonreuters.com

## クライテリアに関するご質問、また案件情報のご登録に関するお問い合わせ先：

日本  
橋本 藍  
Tel: +813 6441 1155  
E-mail:  
ai.hashimoto@thomsonreuters.com

- データベースには提出期限までにトムソン・ロイターに提出され、当四半期末までにファイナンシャルクローズを迎えた全てのシンジケートローン案件が登録されている。 今期、また昨年のデータは日本時間2013年6月29日午前10時現在のものである。
- 相対ローン、セルフ・アレンジローン、事業会社間の案件、期日がファイナンシャルクローズ日より90日未満の案件は本リーグテーブルから除外されている。
- リークテーブルは明記されていない限り、全て取引金額ベース、ファイナンシャルクローズベースである。
- 地域別リーグテーブルは対象市場ベースである。
- ブックランナーリーグテーブルではブックランナーに全クレジットが付与され、ジョイントブックの場合、各ブックランナーに均等にクレジット配分される。合併などでブックランナーの統合があった場合、存続会社、又は親会社にクレジットが付与される。
- マンデートアレンジャーリーグテーブルでもマンデートアレンジャーに全クレジットが付与され、ジョイントマンデートアレンジャーの場合、各マンデートアレンジャーに均等にクレジット配分される。合併などで当該銀行の統合があった場合、存続会社、又は親会社にクレジットが付与される。
- 円建てでない案件はファイナンシャルクローズ時の為替レートで円建てに換算される。
- ブックランナー及びマンデートアレンジャーリーグテーブル及びアナリシス等データには、以下の項目を満たす全参加金融機関の同意を要した変更契約案件を含む：プライシングの減少、期間90日以上の上延、保証人または担保の解除。シンジケーション後の取引金額の増加に関しては、トランシェの追加として対応する。

**トムソン・ロイターについて**

トムソン・ロイターは企業と専門家のために「インテリジェント情報」を提供する企業グループです。業界の専門知識に革新的テクノロジーを結びつけ、世界で最も信頼の置かれている報道部門をもち、金融・リスク、法律、税務・会計、知的財産・科学、メディア市場の主要な意思決定機関に重要情報を提供しています。本社をニューヨークに、また主な事業所をロンドンと米国ミネソタ州イーガンに構えるトムソン・ロイターは、100カ国以上に約60,000人の従業員を擁しています。トムソン・ロイターの株式は、トロント証券取引所 および ニューヨーク証券取引所に上場しています。 詳しい情報は<http://thomsonreuters.com>をご覧ください。

本書に表示される如何なるグラフ又は図の複製を希望される場合、松島 由起子(まつしま ゆきこ) ([yukiko.matsushima@thomsonreuters.com](mailto:yukiko.matsushima@thomsonreuters.com)) 又は[media.support@thomsonreuters.com](mailto:media.support@thomsonreuters.com) までお問い合わせ下さい。

トムソン・ロイターは本書で提供される情報が、発行時点において正確であり、最新のものであることを確保するよう合理的な努力をしていますが、トムソン・ロイター又はトムソン・ロイターの第三者コンテンツ・プロバイダーも、本書に含まれる情報の誤謬、不正確又は遅延、或いはそれらに依拠してなされた行為についても、何らの責任も負うものではなく、また、第三者コンテンツ・プロバイダーの如何なる見解又は意見を是認するものではありません。法律により認められる限度において、トムソン・ロイターは明示又は黙示を問わず、提供されたコンテンツの正確性又は完全性、或いは如何なる目的における目的適合性に関する保証をすべて明示的に排除します。本コンテンツを取引又は売買を行う際意思決定の目的で使用することは適切ではありません。本コンテンツは投資助言となる投資、税金、法律等のいかなる助言も提供しません。また、証券の売り買い等を含む、特定の金融の個別銘柄、金融投資あるいは金融商品に関するいかなる勧告もしません。トムソン・ロイターは、本書に関連した、如何なる者による又は如何なる者に対する証券の売り買いに関し、責任・義務を負いません。

© 2012 Thomson Reuters. All rights reserved.

Thomson Reuters及びThomson Reutersロゴは、Thomson Reutersの商標であり、登録商標となっています。本書に言及される如何なる第三者の名称又はマークは、当該第三者に帰属します。