



REUTERS / Jamal Saidi

日本 シンジケートローン市場 レビュー

マネジング アンダーライター

2015年 第1四半期



THOMSON REUTERS



日本 シンジケートローン

国内市場 前年同期比5% の増加 | 金融セクターが市場をリード | 海外借入人案件が43%減少

日本シンジケートローン案件情報

2015年第1四半期の日本シンジケートローン市場は、組成金額で9.0兆円となり、2014年同時期に比べ、組成金額ベースで5.4%の微増となった。案件数ベースでは2015年第1四半期は659件、前年同時期の740件に比べると10.9%の減少であった。

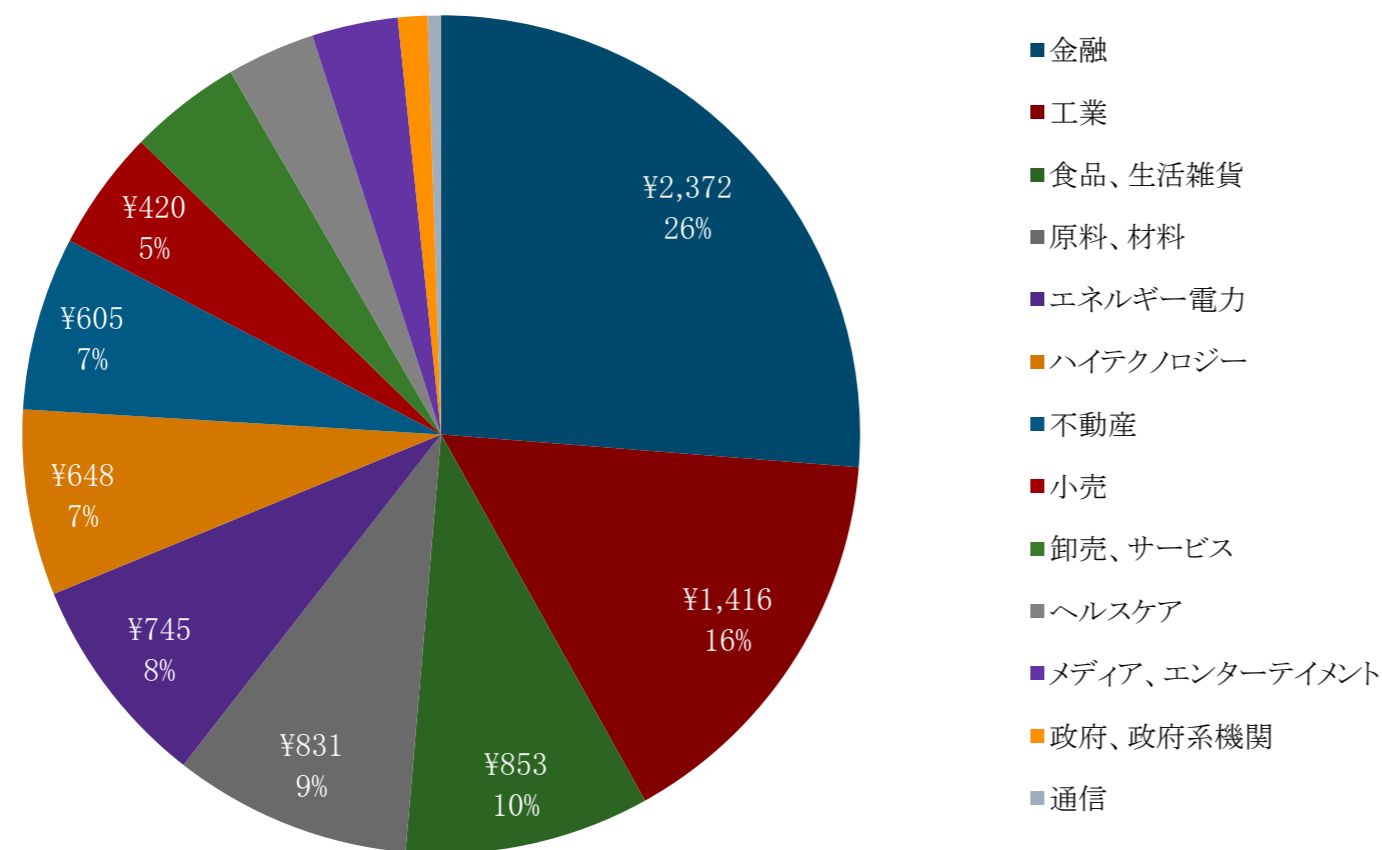
借入人セクター別中、今期大型案件のオーキッド・アライアンス案件に大きく起因し、金融セクターが45案件からなる組成金額2.3兆円で国内市場全体の26%を占め市場を牽引し、案件数142件、組成金額1.4兆円の工業セクターが市場の16%、案件数62件、組成金額0.8兆円の原料、材料セクターが10%の占有率で続いている。上位3位までのセクターが2015年第1四半期の日本借入人市場の52%を占めた。

日本市場における海外借入人案件は、前年同期比で組成金額ベースで1432億円の43%減少となったものの、案件数ベースでは、前年ほぼ同水準の9案件となった。

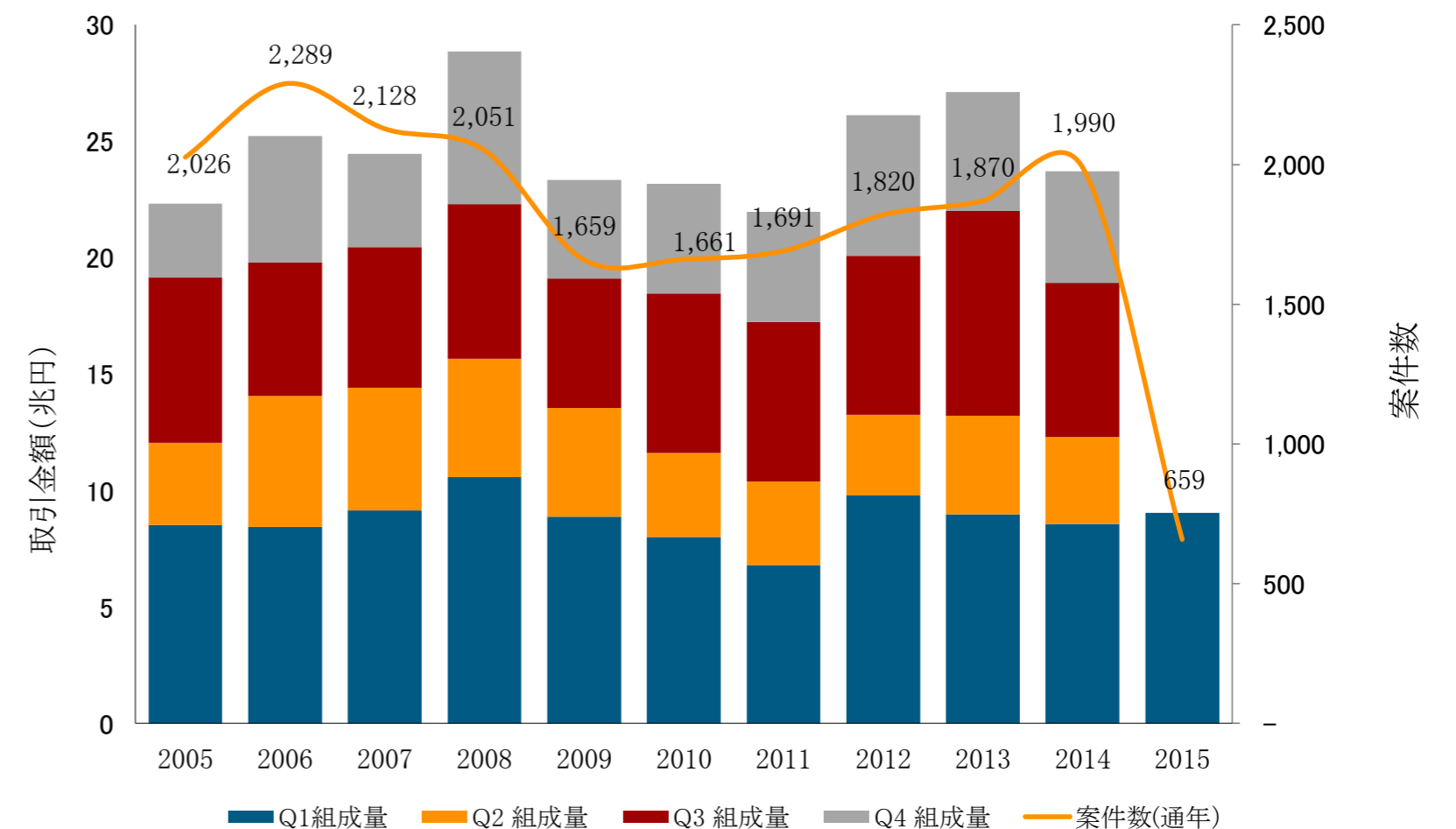
2015年 日本シンジケートローン トップ10案件

ファイナンスクローズ日	借入人名	主要資金用途	業種	案件組成額(億円)
2015年3月25日	オーキッド・アライアンス	その他/資金用途不明・未定	金融	14,140.0
2015年2月24日	住友商事	運転資金	原料、材料	3,300.0
2015年3月31日	丸紅	運転資金	食品、生活雑貨	3,000.0
2015年3月19日	東芝	運転資金	ハイテクノロジー	1,400.0
2015年3月27日	出光興産	運転資金	エネルギー電力	1,400.0
2015年3月19日	東芝	運転資金	ハイテクノロジー	1,400.0
2015年3月19日	オリエン特コーポレーション	運転資金	金融	1,300.0
2015年3月26日	楽天カード	運転資金	金融	1,300.0
2015年3月30日	ロッテ	設備投資	食品、生活雑貨	1,200.0
2015年2月19日	SGホールディングス	事業資金	工業	1,000.0

日本シンジケートローン 業種別取引金額割合 (十億円)



日本シンジケートローン 取引金額と案件数の推移



日本 シンジケートローン

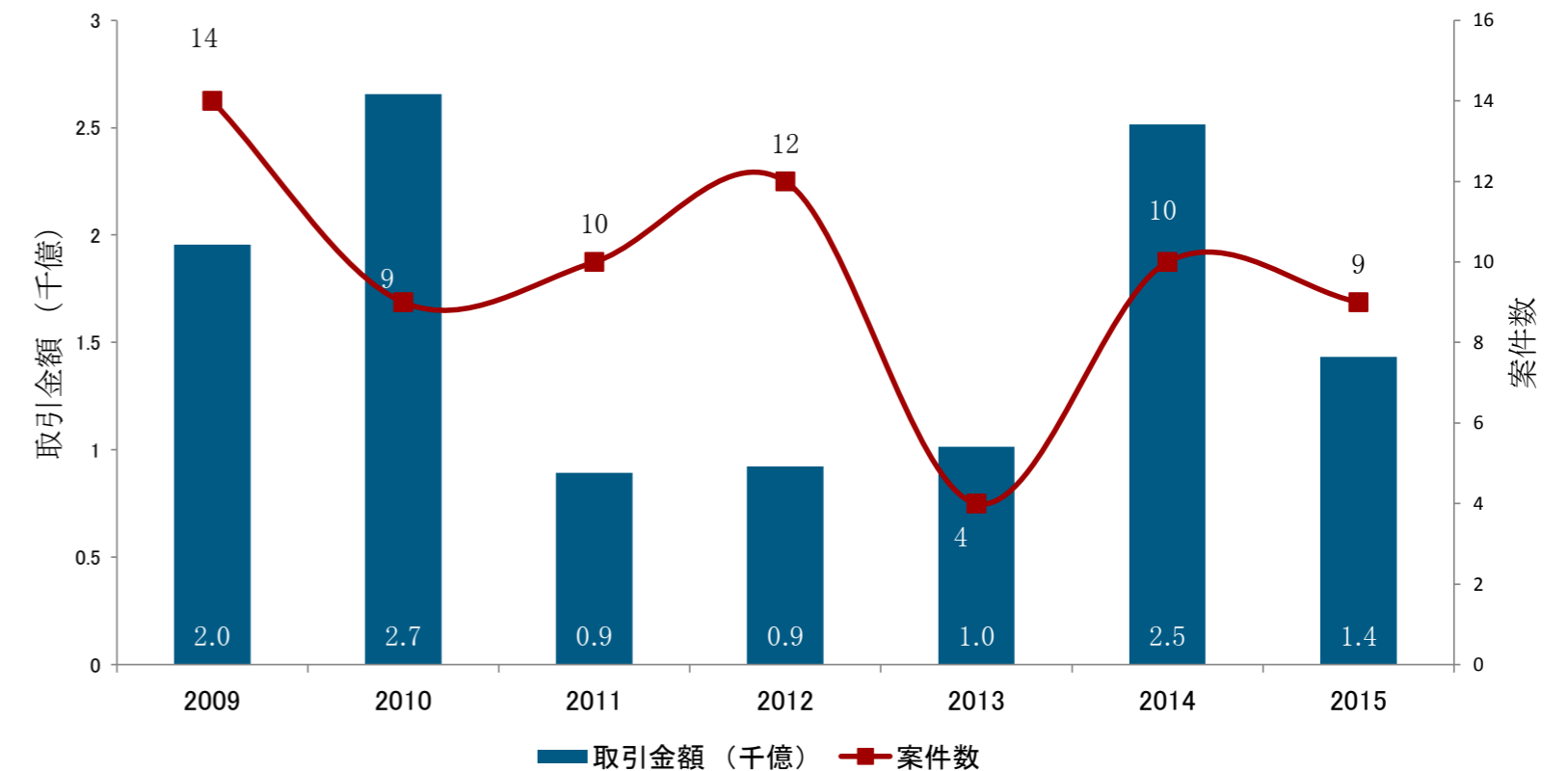
グローバル シンジケートローンブックランナー(R1) (ファイナンシャルクローズ日ベース、円建て)

ブックランナー	取引金額(百万円)					案件数		
	2015 順位	2014 順位	取引金額 (百万円)	占有率	占有率 前年比	案件数	占有率	案件数 前年比
バンクオブアメリカ・メリルリンチ	1	2	7,358,037.5	8.5	0.5 ▲	249	13.7	-49 ▼
JPモルガン	2	1	6,741,124.3	7.8	-1.3 ▼	197	10.8	-104 ▼
三菱UFJフィナンシャル・グループ	3	6	5,311,987.0	6.2	1.8 ▲	290	.0	-27 ▼
みずほフィナンシャルグループ	4	7	5,108,074.6	5.9	2.0 ▲	252	13.7	9 ▲
ウェルズ・ファーゴ	5	4	4,351,467.9	5.1	0.4 ▲	184	10.8	-32 ▼
シティ	6	3	4,091,358.4	4.8	-0.2 ▼	109	15.9	-42 ▼
三井住友フィナンシャルグループ	7	10	2,960,183.8	3.4	0.2 ▲	227	13.9	-14 ▼
モルガン・スタンレー	8	17	2,410,713.0	2.8	0.9 ▲	42	10.1	-26 ▼
HSBCホールディングス	9	14	2,349,069.5	2.7	0.4 ▲	97	6.0	2 ▲
ドイツ銀行	10	5	2,236,792.6	2.6	-1.8 ▼	70	12.5	-71 ▼
トップ10合計			42,918,808.6	49.8				
ブックランナー合計			86,175,069.6	100.0		1,819		-583

市場合計 前年同期比(%) -0.04 ▼ -0.24 ▼
 市場合計 前四半期比(%) -0.34 ▼ -0.2 ▼
 *同順位

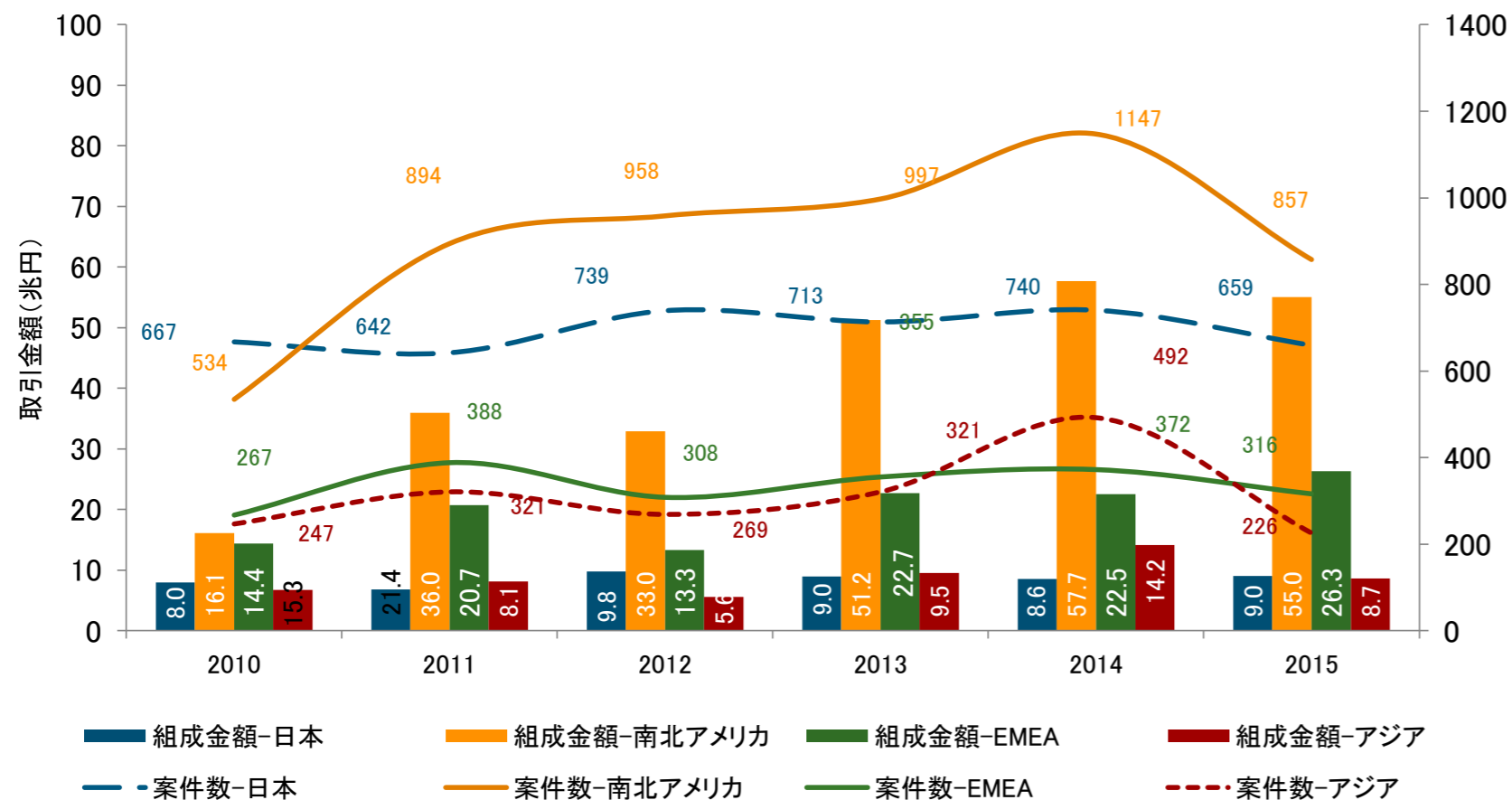
日本市場における海外借入案件の推移

(1-3月期)



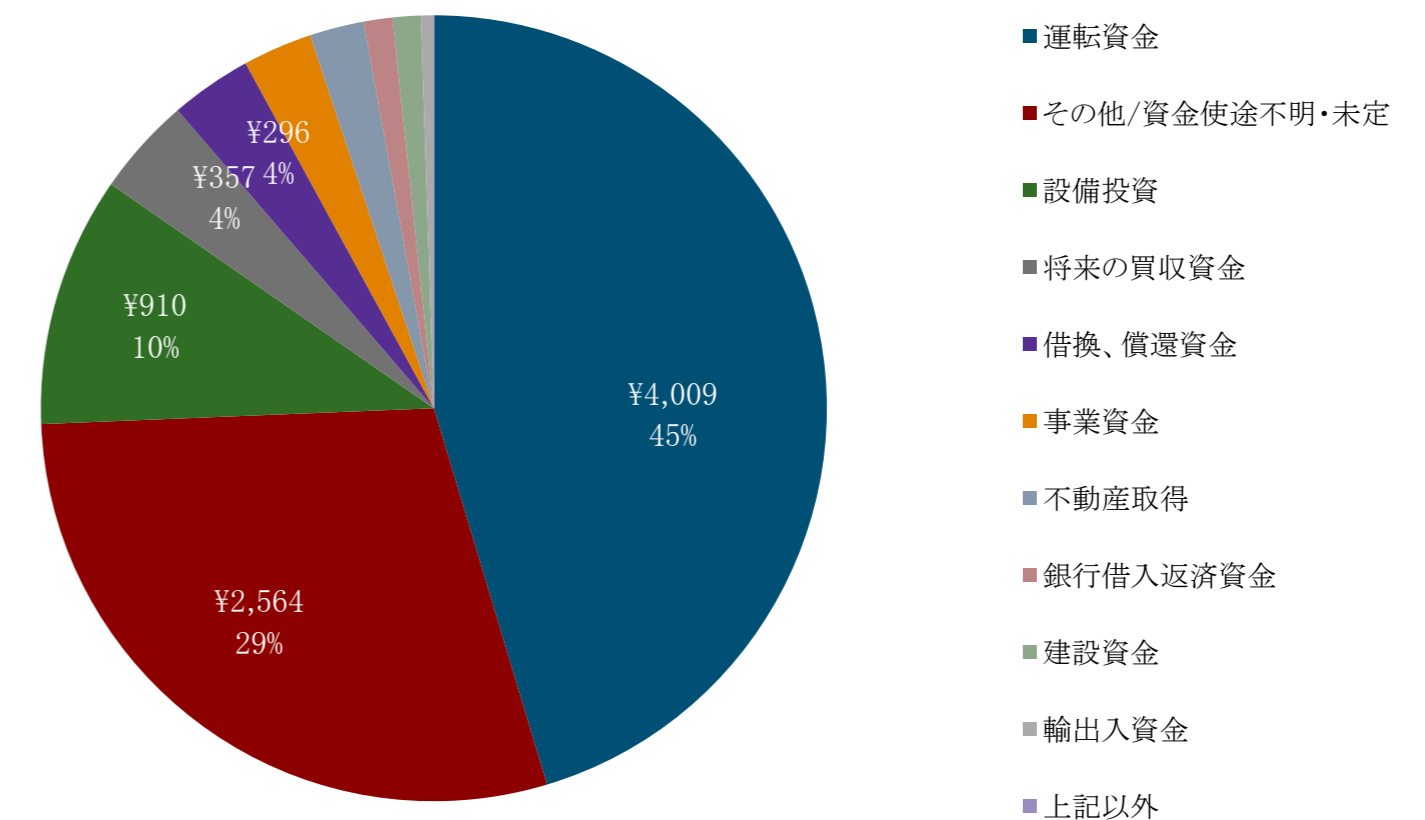
各市場の取引金額と案件数の推移

(1-3月期)



資金用途 上位10位取引金額占有率

(十億円)



日本 シンジケートローン

日本 シンジケートローン マンデートアレンジャー(S12a)
 (ファイナンシャルクローズ日ベース、円建て)

マンデートアレンジャー	取引金額(百万円)					案件数		
	2015 順位	2014 順位	取引金額 (百万円)	占有率	占有率 前年比	案件数	占有率	案件数 前年比
みずほフィナンシャルグループ	1	1	3,793,331.9	42.0	9.5 ▲	213	32.3	0 -
三井住友フィナンシャルグループ	2	2	2,444,314.6	27.1	-1.1 ▼	228	34.6	0 -
三菱UFJフィナンシャル・グループ	3	3	2,023,775.3	22.4	-2.0 ▼	237	36.0	-20 ▼
三井住友トラスト・ホールディングス	4	5	139,926.6	1.6	-1.0 ▼	30	4.6	-2 ▼
日本政策投資銀行	5	4	132,153.3	1.5	-2.2 ▼	14	2.1	1 ▲
あおぞら銀行	6	17	83,631.0	0.9	0.8 ▲	11	1.7	8 ▲
りそなホールディングス	7	7	52,806.7	0.6	-0.9 ▼	14	2.1	-28 ▼
シティ	8*	6	32,976.8	0.4	-1.9 ▼	1	0.2	-2 ▼
クレディ・アグリコル・CIB	8*	9	32,976.8	0.4	-0.3 ▼	1	0.2	-3 ▼
広島銀行	10	12	25,000.0	0.3	0.0 -	1	0.2	-2 ▼
ほくほくフィナンシャルグループ	11	18	20,650.0	0.2	0.1 ▲	3	0.5	1 ▲
ふくおかフィナンシャルグループ	12	23*	17,250.0	0.2	0.1 ▲	3	0.5	2 ▲
新生銀行	13	16	12,900.0	0.1	-0.1 ▼	2	0.3	-2 ▼
西日本シティ銀行	14	15	12,500.0	0.1	-0.1 ▼	1	0.2	-1 ▼
札幌北洋ホールディングス	15	19	10,000.0	0.1	0.0 -	1	0.2	0 -
BNPパリバ	16	13	4,005.7	0.0	-0.2 ▼	1	0.2	-4 ▼
群馬銀行	17	-	3,300.0	0.0	- -	3	0.5	- -
農林中央金庫	18	-	3,150.0	0.0	- -	3	0.5	- -
商工組合中央金庫	19	25	2,720.0	0.0	0.0 -	1	0.2	-2 ▼
横浜銀行	20	8	2,550.0	0.0	-1.3 ▼	2	0.3	-45 ▼
池田泉州ホールディングス	21	-	2,350.0	0.0	- -	2	0.3	- -
足利銀行	22	-	1,800.0	0.0	- -	1	0.2	- -
京都銀行	23	-	1,350.0	0.0	- -	1	0.2	- -
北越銀行	24	-	900.0	0.0	- -	2	0.3	- -
信金中央金庫	25	21	750.0	0.0	-0.1 ▼	1	0.2	0 -
トップ25合計			8,857,068.7					
市場合計			9,036,593.9			659		-81

市場合計 前年同期比(%) 5.4 ▲ -10.9 ▼
 市場合計 前四半期比(%) 88.5 ▲ 111.2 ▲

*同順位

日本 シンジケートローン ブックランナー(S12b)
 (ファイナンシャルクローズ日ベース、円建て)

ブックランナー	取引金額(百万円)					案件数		
	2015 順位	2014 順位	取引金額 (百万円)	占有率	占有率 前年比	案件数	占有率	案件数 前年比
みずほフィナンシャルグループ	1	1	3,787,729.6	43.0	9.9 ▲	200	31.4	3 ▲
三井住友フィナンシャルグループ	2	2	2,300,640.3	26.1	-2.0 ▼	204	32.0	-5 ▼
三菱UFJフィナンシャル・グループ	3	3	2,089,896.6	23.7	-0.8 ▼	218	34.2	-19 ▼
日本政策投資銀行	4	4	148,629.3	1.7	-2.0 ▼	11	1.7	-1 ▼
あおぞら銀行	5	16	78,631.0	0.9	0.8 ▲	10	1.6	8 ▲
シティ	6	5	65,953.7	0.8	-2.5 ▼	1	0.2	-2 ▼
三井住友トラスト・ホールディングス	7	6	52,966.2	0.6	-1.5 ▼	11	1.7	-9 ▼
りそなホールディングス	8	7	43,655.0	0.5	-1.3 ▼	11	1.7	-26 ▼
ふくおかフィナンシャルグループ	9	20*	16,500.0	0.2	0.1 ▲	2	0.3	1 ▲
新生銀行	10	15	12,900.0	0.2	0.0 -	2	0.3	-1 ▼
西日本シティ銀行	11	13	12,500.0	0.1	-0.1 ▼	1	0.2	-1 ▼
BNPパリバ	12	12	4,005.7	0.1	-0.1 ▼	1	0.2	-4 ▼
商工組合中央金庫	13	22	2,720.0	0.0	0.0 -	1	0.2	-2 ▼
池田泉州ホールディングス	14	-	2,350.0	0.0	- -	2	0.3	- -
群馬銀行	15	-	2,300.0	0.0	- -	2	0.3	- -
足利銀行	16*	-	1,800.0	0.0	- -	1	0.2	- -
横浜銀行	16*	8	1,800.0	0.0	-1.3 ▼	1	0.2	-42 ▼
農林中央金庫	18	-	1,400.0	0.0	- -	1	0.2	- -
京都銀行	19	-	1,350.0	0.0	- -	1	0.2	- -
北越銀行	20	-	900.0	0.0	- -	2	0.3	- -
岩手銀行	21	-	500.0	0.0	- -	1	0.2	- -
トップ25合計			8,629,127.4					
ブックランナー合計			8,808,955.6			637		-85

ブックランナー合計 前年同期比(%) 6.3 ▲ -11.8 ▼
 ブックランナー合計 前四半期比(%) 88.3 ▲ 109.5 ▲

*同順位



ランキング・クライテリア概要

プレスリリースに関してのお問い合わせ先：

松島 由起子
トムソン・ロイター・マーケット株式会社
Tel: +813 6441 1617
E-mail:
yukiko.matsushima@thomsonreuters.com

クライテリアに関するご質問、また案件情報のご登録に関してのお問い合わせ先：

日本
河野 恵
Tel: +813 6441 1155
E-mail:
megumi.kono@thomsonreuters.com

- データベースには提出期限までにトムソン・ロイターに提出され、当四半期末までにファイナンシャルクローズを迎えた全てのシンジケートローン案件が登録されている。 今期、また去年のデータは日本時間2015年4月1日午前9時現在のものである。
- 相対ローン、セルフ・アレンジローン、事業会社間の案件、期日がファイナンシャルクローズ日より90日未満の案件は本リーグテーブルから除外されている。
- リークテーブルは明記されていない限り、全て取引金額ベース、ファイナンシャルクローズベースである。
- 地域別リーグテーブルは対象市場ベースである。
- ブックランナーリーグテーブルではブックランナーに全クレジットが付与され、ジョイントブックの場合、各ブックランナーに均等にクレジット配分される。合併などでブックランナーの統合があった場合、存続会社、又は親会社にクレジットが付与される。
- マンデートアレンジャーリーグテーブルでもマンデートアレンジャーに全クレジットが付与され、ジョイントマンデートアレンジャーの場合、各マンデートアレンジャーに均等にクレジット配分される。合併などで当該銀行の統合があった場合、存続会社、又は親会社にクレジットが付与される。
- 円建てでない案件はファイナンシャルクローズ時の為替レートで円建てに換算される。
- ブックランナー及びマンデートアレンジャーリーグテーブル及びアナリシス等データには、以下の項目を満たす全参加金融機関の同意を要した変更契約案件を含む：プライシングの減少、期間90日以上の上昇、保証人または担保の解除。シンジケーション後の取引金額の増加に関しては、トランシェの追加として対応する。

トムソン・ロイターについて

トムソン・ロイターは企業と専門家のために「インテリジェント情報」を提供する企業グループです。業界の専門知識に革新的テクノロジーを結びつけ、世界で最も信頼の置かれている報道部門をもち、ファイナンシャル・リスク、法律、税務・会計、知財・学術情報、メディア市場の主要な意思決定機関に重要情報を提供しています。トムソン・ロイターの株式は、トロント証券取引所およびニューヨーク証券取引所に上場されています。詳しい情報は<http://thomsonreuters.com>をご覧ください。

本書に表示される如何なるグラフ又は図の複製を希望される場合、松島 由起子(まつしま ゆきこ) (yukiko.matsushima@thomsonreuters.com) 又はmedia.support@thomsonreuters.com までお問い合わせ下さい。

トムソン・ロイターは本書で提供される情報が、発行時点において正確であり、最新のものであることを確保するよう合理的な努力をしていますが、トムソン・ロイター又はトムソン・ロイターの第三者コンテンツ・プロバイダーも、本書に含まれる情報の誤謬、不正確又は遅延、或いはそれらに依拠してなされた行為についても、何らの責任も負うものではなく、また、第三者コンテンツ・プロバイダーの如何なる見解又は意見を是認するものではありません。法律により認められる限度において、トムソン・ロイターは明示又は黙示を問わず、提供されたコンテンツの正確性又は完全性、或いは如何なる目的における目的適合性に関する保証をすべて明示的に排除します。本コンテンツを取引又は売買を行う際意思決定の目的で使用することは適切ではありません。本コンテンツは投資助言となる投資、税金、法律等のいかなる助言も提供しません。また、証券の売り買い等を含む、特定の金融の個別銘柄、金融投資あるいは金融商品に関するいかなる勧告も提供しません。トムソン・ロイターは、本書に関連した、如何なる者による又は如何なる者に対する証券の売り買いに関し、責任・義務を負いません。

© 2015 Thomson Reuters. All rights reserved.

Thomson Reuters及びThomson Reutersロゴは、Thomson Reutersの商標であり、登録商標となっています。本書に言及される如何なる第三者の名称又はマークは、当該第三者に帰属します。