



日本 シンジケートローン市場 レビュー

マネジング アンダーライター

2014年第1四半期



THOMSON REUTERS

日本 シンジケートローン

国内市場組成金額14.5%の低下 | 金融セクターが市場の16%を占有 | 運転資金が資金使途市場を牽引

日本シンジケートローン案件情報

2014年第1四半期の国内市場の組成金額は7.7兆円、案件数は611件となり、9兆円であった昨年同時期に比べ、金額ベースで14.5%の低下を記録した。

借入人セクター別で見ると、工業セクターが依然として国内市場全体の18%で市場を牽引しているが、金融セクターも勢力を増し国内市場全体の16%を占有、原材料セクターも15%の市場占有で第3位に着けている。

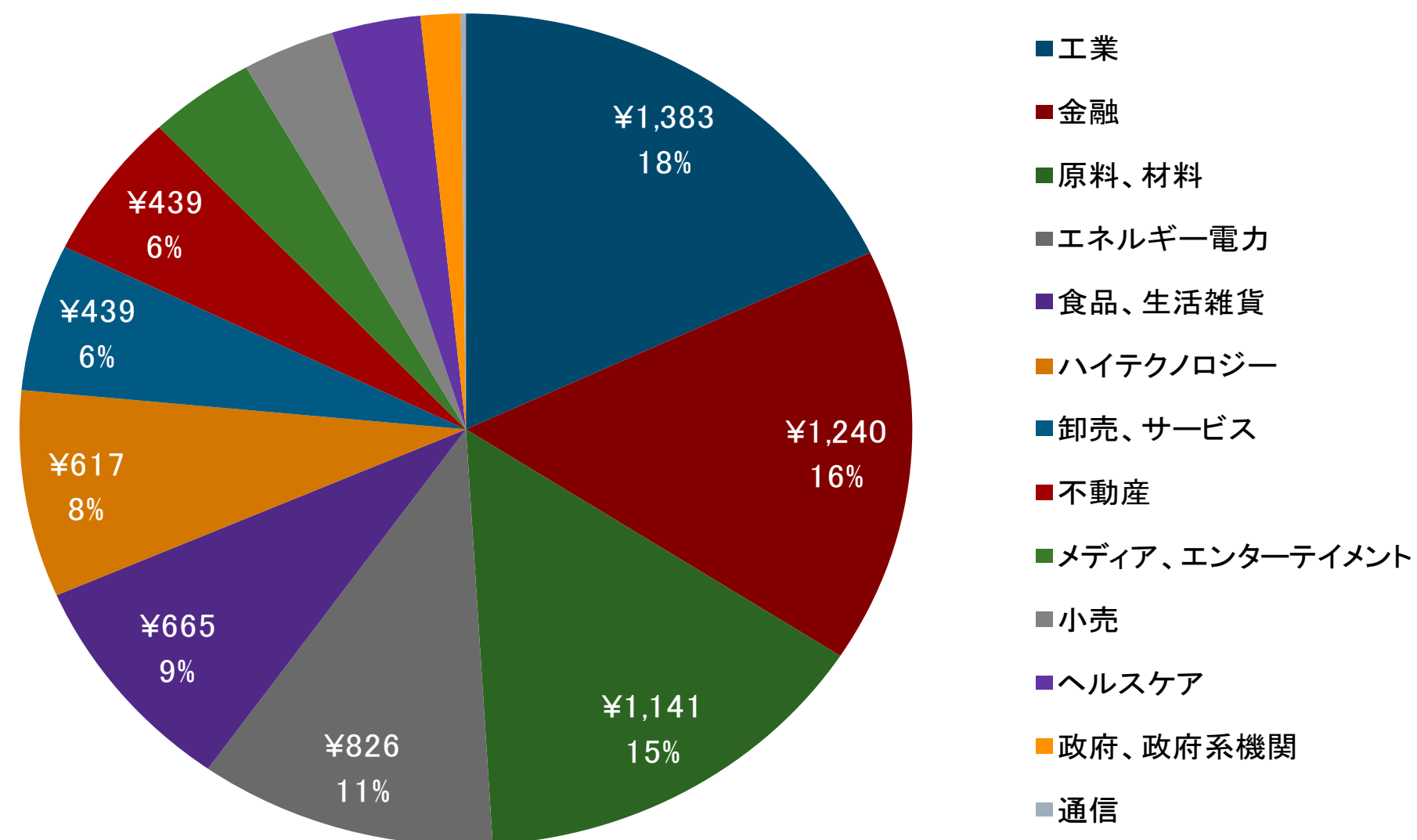
資金使途別では、運転資金が日本国内市場を引き続き牽引している。2014年第1四半期においては運転資金のさらなる資金元を求め、日本の国内市場の54%を占める4兆円余りの借り入れが行われ、2013年の第1四半期の運転資金の総額3.7兆円からは6.9%上昇した。

2014年 日本シンジケートローン トップ10案件

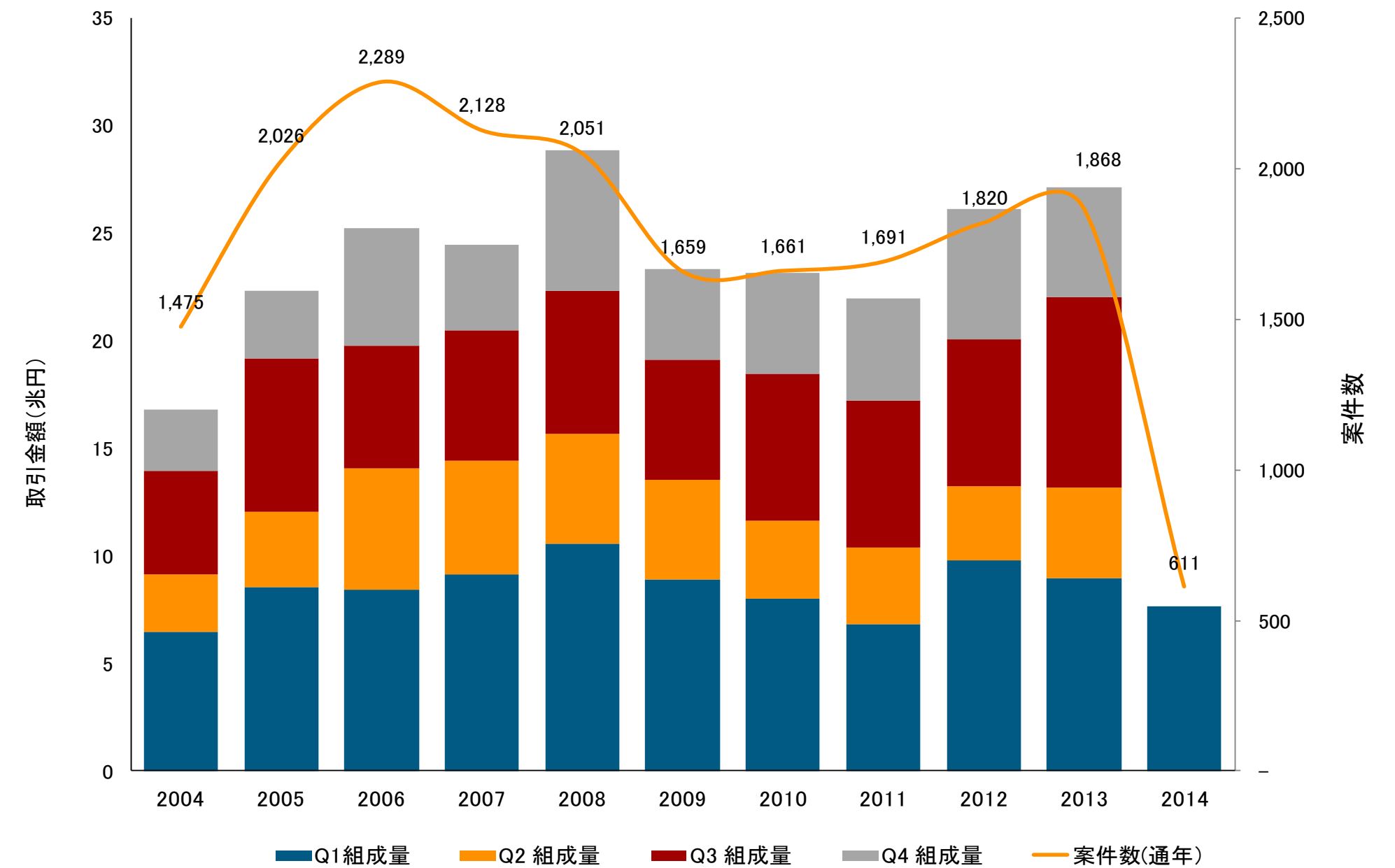
ファイナンスルーズ日	借入人名	主要資金使途	業種	案件組成額 (億円)
2014年2月24日	住友商事	運転資金	原料、材料	3,300.0
2014年3月31日	丸紅	運転資金	食品、生活雑貨	3,000.0
2014年3月24日	有限会社東京プライムステージ	借換、償還資金	金融	1,900.0
2014年2月28日	昭和シェル石油	事業資金	エネルギー電力	1,500.0
2014年3月31日	ダイキン工業	運転資金	工業	1,500.0
2014年3月27日	出光興産	運転資金	エネルギー電力	1,400.0
2014年3月19日	東芝	運転資金	ハイテクノロジー	1,400.0
2014年3月19日	オリエントコーポレーション	運転資金	金融	1,300.0
2014年3月6日	住友商事	銀行借入返済資金	原料、材料	1,133.8
2014年3月17日	駿河台開発特定目的会社	不動産取得資金	金融	1,120.0

日本シンジケートローン 業種別取引金額割合

(十億円)



日本シンジケートローン 取引金額と案件数



日本 シンジケートローン

グローバル シンジケートローン ブックランナー (R1) (ファイナンシャルクローズ日ベース、円建て)

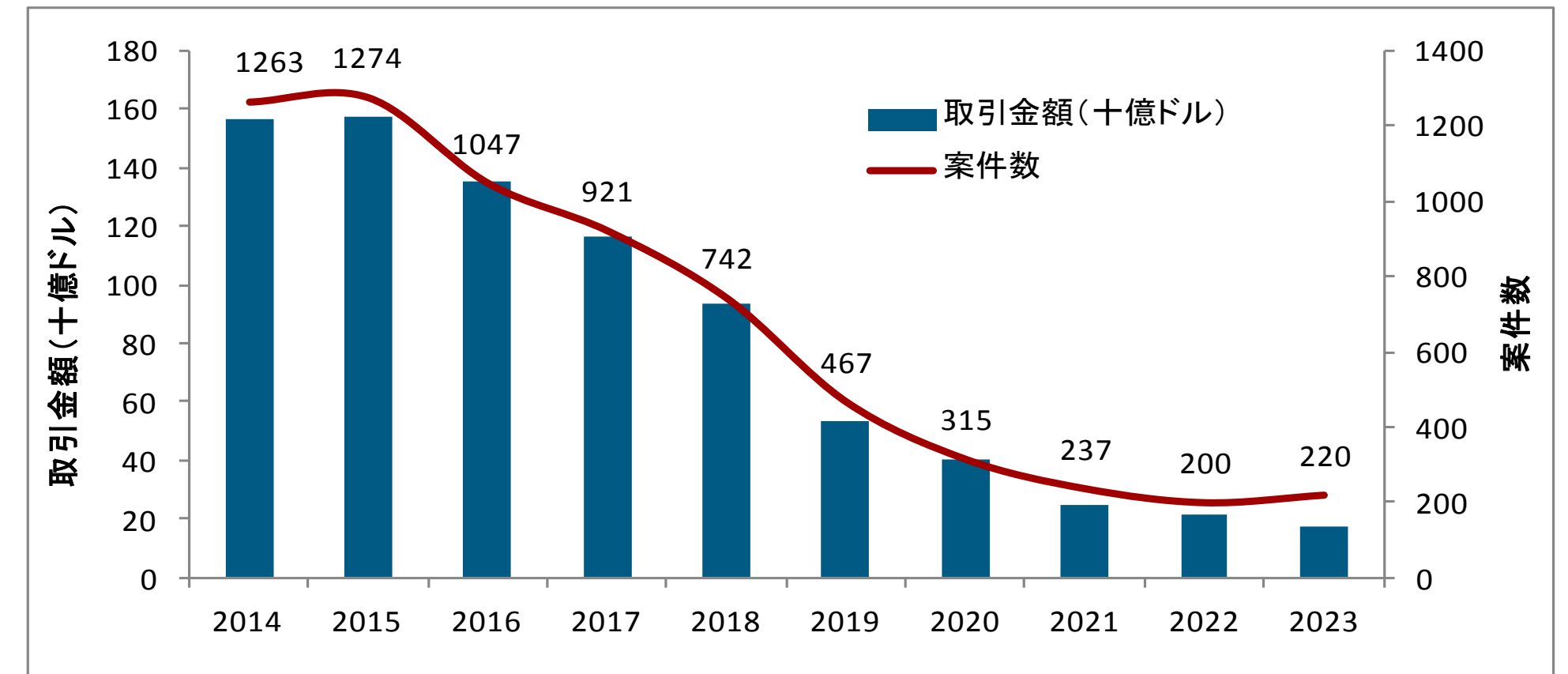
ブックランナー	取引金額 (百万円)				案件数		
	2014 順位	2013 順位	取引金額 (百万円)	占有率	占有率 前年比	案件数	案件数 前年比
JPモルガン	1	1	8,855,026.9	11.4	0.4 ▲	291	15.4 -2 ▼
バンクオブアメリカ・メリルリンチ	2	2	6,981,733.3	9.0	-0.4 ▼	273	14.5 -63 ▼
シティ	3	3	4,259,356.2	5.5	-0.1 ▼	132	.0 -22 ▼
ウェルズ・ファーゴ	4	5	3,809,482.7	4.9	0.0 -	187	15.4 -19 ▼
みずほフィナンシャルグループ	5	4	3,504,048.8	4.5	-0.6 ▼	229	14.5 -9 ▼
ドイツ銀行	6	6	3,418,286.5	4.4	-0.1 ▼	118	7.0 -29 ▼
三菱UFJフィナンシャル・グループ	7	7	3,135,386.3	4.1	-0.4 ▼	263	9.9 -35 ▼
パークレイズ	8	9	3,050,041.1	3.9	0.4 ▲	108	12.1 -20 ▼
三井住友フィナンシャルグループ	9	8	2,473,585.0	3.2	-0.4 ▼	216	6.2 -9 ▼
RBCキャピタルマーケット	10	13	2,466,362.7	3.2	0.9 ▲	98	13.9 5 ▲
トップ10合計			41,953,309.5	54.1			
ブックランナー合計			77,375,464.5	100.0		1,889	-234

市場合計 前年同期比 (%) -0.03 ▼
市場合計 前四半期比 (%) -0.23 ▼

*同順位

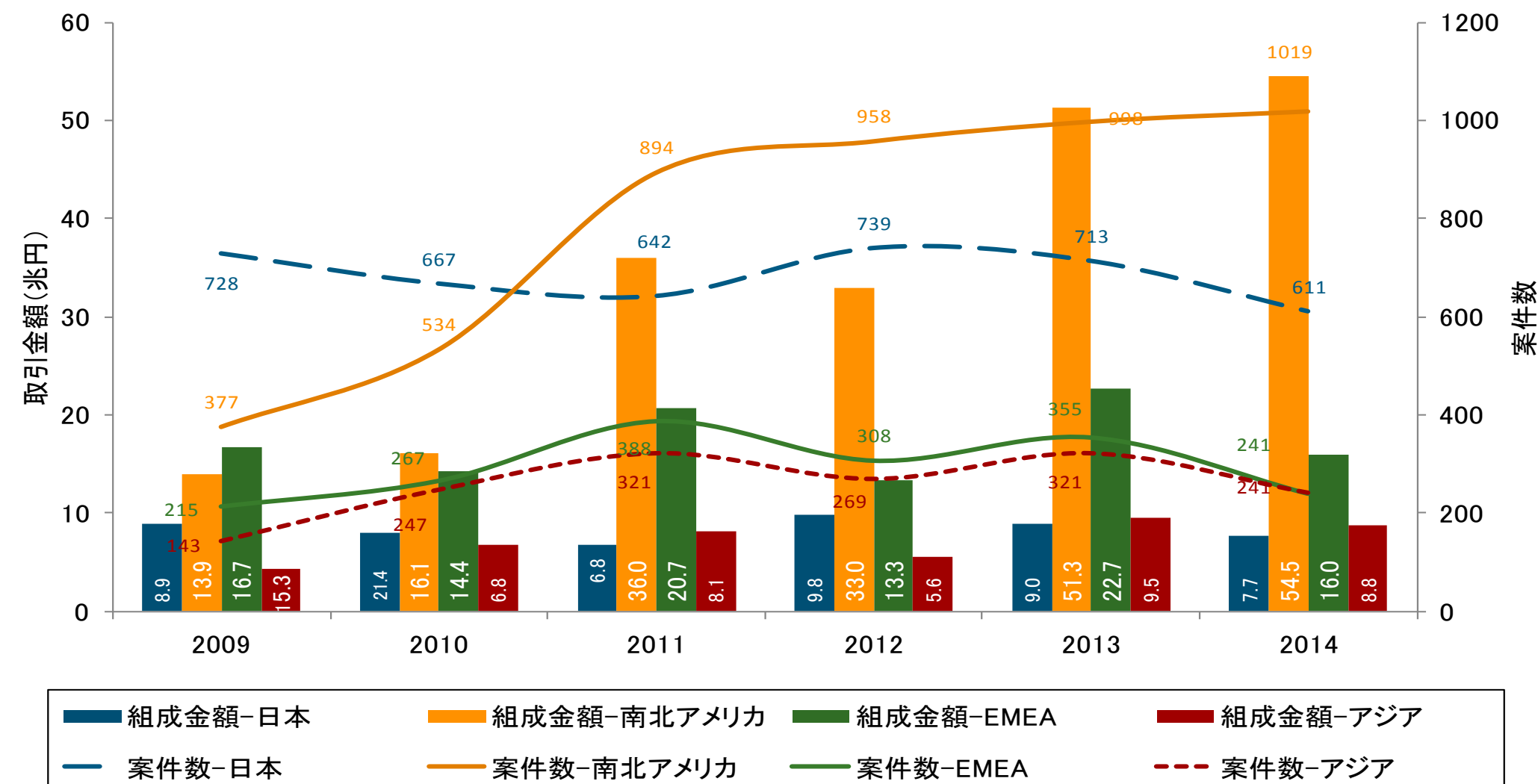
日本市場案件の各年償還予定案件の推移

(2014年-2023年)



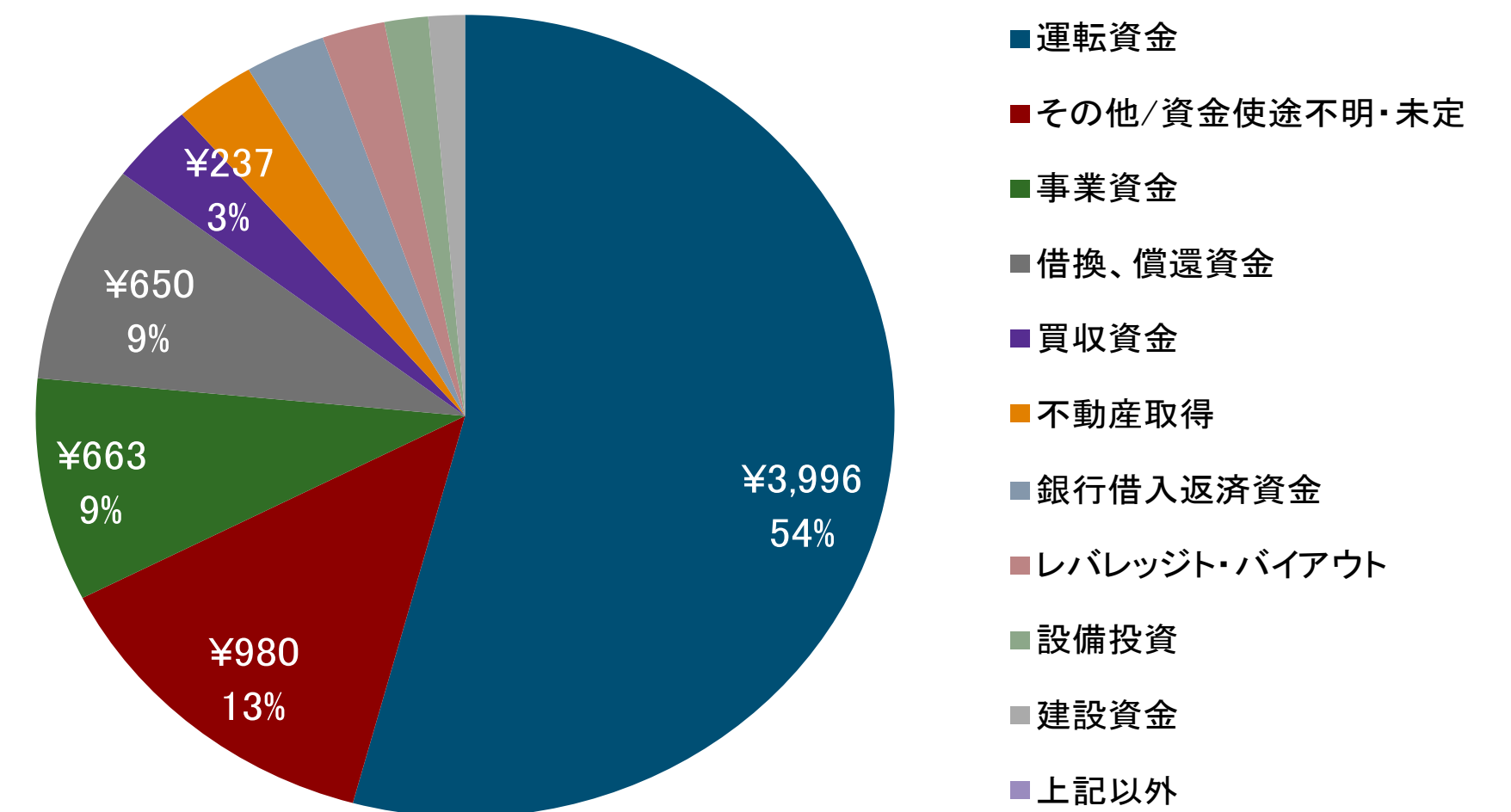
各市場の取引金額と案件数の推移

(1 - 3月期)



資金使途 上位10位取引金額占有率

(十億円)



日本 シンジケートローン

日本 シンジケートローン マンデートアレンジャー (S12a) (ファイナンシャルクローズ日ベース、円建て)

	取引金額 (百万円)					案件数		
	2014 順位	2013 順位	取引金額 (百万円)	占有率	占有率 前年比	案件数	占有率	案件数 前年比
マンデートアレンジャー								
みずほフィナンシャルグループ	1	1	2,682,493.5	35.0	-2.3 ▼	198	32.4	-14 ▼
三井住友フィナンシャルグループ	2	2	2,183,756.1	28.5	1.4 ▲	211	34.5	-5 ▼
三菱UFJフィナンシャル・グループ	3	3	1,721,562.9	22.4	-3.4 ▼	216	35.4	-37 ▼
日本政策投資銀行	4	4	316,358.3	4.1	1.7 ▲	13	2.1	-1 ▼
シティ	5	6	192,850.0	2.5	0.5 ▲	3	0.5	0 -
三井住友トラスト・ホールディングス	6	5	186,552.0	2.4	0.3 ▲	29	4.7	0 -
クレディ・アグリコル・CIB	7	9	53,435.3	0.7	0.4 ▲	2	0.3	0 -
横浜銀行	8	7	44,790.0	0.6	-0.3 ▼	11	1.8	-35 ▼
りそなホールディングス	9	8	35,259.7	0.5	-0.4 ▼	16	2.6	-7 ▼
ゴールドマン・サックス	10	-	30,000.0	0.4	- -	1	0.2	- -
広島銀行	11	10	25,701.6	0.3	0.0 -	2	0.3	0 -
西日本シティ銀行	12	23	14,420.0	0.2	0.2 ▲	2	0.3	0 -
野村	13	-	14,250.0	0.2	- -	1	0.2	- -
ドイツ銀行	14	-	14,000.0	0.2	- -	1	0.2	- -
あおぞら銀行	15	11	12,000.0	0.2	0.0 -	3	0.5	-1 ▼
ほくほくフィナンシャルグループ	16	13	10,650.0	0.1	0.0 -	2	0.3	-1 ▼
札幌北洋ホールディングス	17	14	10,000.0	0.1	0.0 -	1	0.2	0 -
新生銀行	18	15	8,575.0	0.1	0.0 -	3	0.5	1 ▲
滋賀銀行	19	-	6,000.0	0.1	- -	1	0.2	- -
信金中央金庫	20	-	5,626.0	0.1	- -	1	0.2	- -
静岡銀行	21	-	5,000.0	0.1	- -	1	0.2	- -
伊予銀行	22*	-	4,000.0	0.1	- -	1	0.2	- -
ふくおかフィナンシャルグループ	22*	18	4,000.0	0.1	0.0 -	1	0.2	-1 ▼
東京スター銀行	24	12	2,400.0	0.0	-0.2 ▼	1	0.2	-2 ▼
中国銀行	25	-	2,000.0	0.0	- -	1	0.2	- -
トップ25合計			7,585,680.4					
市場合計			7,674,289.9			611		-102

市場合計 前年同期比 (%) -14.5 ▼
市場合計 前四半期比 (%) 149.9 ▲

-14.3 ▲
206.4 ▲

日本 シンジケートローン ブックランナー (S12b) (ファイナンシャルクローズ日ベース、円建て)

	取引金額 (百万円)					案件数		
	2014 順位	2013 順位	取引金額 (百万円)	占有率	占有率 前年比	案件数	占有率	案件数 前年比
ブックランナー								
みずほフィナンシャルグループ	1	1	2,675,149.3	36.0	-1.5 ▼	190	31.7	-13 ▼
三井住友フィナンシャルグループ	2	2	2,088,657.2	28.1	0.8 ▲	193	32.2	-13 ▼
三菱UFJフィナンシャル・グループ	3	3	1,681,399.3	22.6	-3.1 ▼	202	33.7	-39 ▼
日本政策投資銀行	4	5	305,800.0	4.1	1.8 ▲	12	2.0	-1 ▼
シティ	5	4	272,321.3	3.7	0.9 ▲	3	0.5	0 -
三井住友トラスト・ホールディングス	6	6	174,302.0	2.3	0.5 ▲	20	3.3	-2 ▼
りそなホールディングス	7	7	37,456.0	0.5	-0.4 ▼	12	2.0	-10 ▼
横浜銀行	8	8	36,590.0	0.5	-0.4 ▼	9	1.5	-33 ▼
ゴールドマン・サックス	9	-	30,000.0	0.4	- -	1	0.2	- -
クレディ・アグリコル・CIB	10	14	25,000.0	0.3	0.3 ▲	1	0.2	0 -
西日本シティ銀行	11	20	14,420.0	0.2	0.2 ▲	2	0.3	0 -
ドイツ銀行	12	-	14,000.0	0.2	- -	1	0.2	- -
新生銀行	13	11	8,200.0	0.1	0.0 -	2	0.3	0 -
あおぞら銀行	14	9	7,000.0	0.1	-0.1 ▼	2	0.3	-2 ▼
滋賀銀行	15	-	6,000.0	0.1	- -	1	0.2	- -
信金中央金庫	16	-	5,626.0	0.1	- -	1	0.2	- -
静岡銀行	17	-	5,000.0	0.1	- -	1	0.2	- -
伊予銀行	18*	-	4,000.0	0.1	- -	1	0.2	- -
ふくおかフィナンシャルグループ	18*	13	4,000.0	0.1	0.0 -	1	0.2	-1 ▼
東京スター銀行	20	15	2,400.0	0.0	0.0 -	1	0.2	0 -
中国銀行	21	-	2,000.0	0.0	- -	1	0.2	- -
広島銀行	22	22	701.6	0.0	0.0 -	1	0.2	0 -
商工組合中央金庫	23	12	600.0	0.0	-0.1 ▼	1	0.2	-5 ▼
トップ25合計			7,400,622.7					
ブックランナー合計			7,433,547.7			600		-113

ブックランナー合計 前年同期比 (%) -17.1 ▼
ブックランナー合計 前四半期比 (%) 49.1 ▲

-15.8 ▼
106.2 ▲

*同順位

プレスリリースに関するお問い合わせ先：

松島 由起子
トムソン・ロイター・マーケティング株式会社
Tel: +813 6441 1617
E-mail: yukiko.matsushima@thomsonreuters.com

クライテリアに関するご質問、また案件情報のご登録に関するお問い合わせ先：

日本
河野 恵
Tel: +813 6441 1155
E-mail:
megumi.kono@thomsonreuters.com

- データベースには提出期限までにトムソン・ロイターに提出され、当四半期末までにファイナンスクローズを迎えた全てのシンジケートローン案件が登録されている。 今期、また昨年のデータは日本時間**2014年4月1日午前6時**現在のものである。

- 相対ローン、セルフ・アレンジローン、事業会社間の案件、期日がファイナンスクローズ日より90日未満の案件は本リーグテーブルから除外されている。

- リークテーブルは明記されていない限り、全て取引金額ベース、ファイナンスクローズベースである。

- 地域別リーグテーブルは対象市場ベースである。

- ブックランナーリーグテーブルではブックランナーに全クレジットが付与され、ジョイントブックの場合、各ブックランナーに均等にクレジット配分される。合併などでブックランナーの統合があった場合、存続会社、又は親会社にクレジットが付与される。

- マンデートアレンジャーリーグテーブルでもマンデートアレンジャーに全クレジットが付与され、ジョイントマンデートアレンジャーの場合、各マンデートアレンジャーに均等にクレジット配分される。合併などで当該銀行の統合があった場合、存続会社、又は親会社にクレジットが付与される。

- 円建てでない案件はファイナンスクローズ時の為替レートで円建てに換算される。

- ブックランナー及びマンデートアレンジャーリーグテーブル及びアナリシス等データには、以下の項目を満たす全参加金融機関の同意を要した変更契約案件を含む：プライシングの減少、期間90日以上の上延、保証人または担保の解除。シンジケーション後の取引金額の増加に関しては、トランシェの追加として対応する。

トムソン・ロイターについて

トムソン・ロイターは企業と専門家のために「インテリジェント情報」を提供する企業グループです。業界の専門知識に革新的テクノロジーを結びつけ、世界で最も信頼の置かれている報道部門をもち、ファイナンス・リスク、法律、税務・会計、知財・学術情報、メディア市場の主要な意思決定機関に重要情報を提供しています。トムソン・ロイターの株式は、トロント証券取引所およびニューヨーク証券取引所に上場されています。詳しい情報は<http://thomsonreuters.com>をご覧ください。


本書に表示される如何なるグラフ又は図の複製を希望される場合、松島 由起子(まつしま ゆきこ) (yukiko.matsushima@thomsonreuters.com) 又はmedia.support@thomsonreuters.com までお問い合わせ下さい。

トムソン・ロイターは本書で提供される情報が、発行時点において正確であり、最新のものであることを確保するよう合理的な努力をしていますが、トムソン・ロイター又はトムソン・ロイターの第三者コンテンツ・プロバイダーも、本書に含まれる情報の誤謬、不正確又は遅延、或いはそれらに依拠してなされた行為についても、何らの責任も負うものではなく、また、第三者コンテンツ・プロバイダーの如何なる見解又は意見を是認するものではありません。法律により認められる限度において、トムソン・ロイターは明示又は黙示を問わず、提供されたコンテンツの正確性又は完全性、或いは如何なる目的における目的適合性に関する保証をすべて明示的に排除します。本コンテンツを取引又は売買を行う際意思決定の目的で使用することは適切ではありません。本コンテンツは投資助言となる投資、税金、法律等のいかなる助言も提供しません。また、証券の売り買い等を含む、特定の金融の個別銘柄、金融投資あるいは金融商品に関するいかなる勧告もしません。トムソン・ロイターは、本書に関連した、如何なる者による又は如何なる者に対する証券の売り買いに関し、責任・義務を負いません。

© 2014 Thomson Reuters. All rights reserved.

Thomson Reuters及びThomson Reutersロゴは、Thomson Reutersの商標であり、登録商標となっています。本書に言及される如何なる第三者の名称又はマークは、当該第三者に帰属します。

トムソン・ロイターの案件コミュニティ向けソリューション提供



投資銀行向け

Thomson Reuters Eikonは、情報の最先端を行く、最も直観的で包括的なツールです。ナチュラル・ランゲージによる検索により、グローバルな情報、ニュース、チャートや分析などが迅速に入手できます。企業や業種の状況一覧ではトップレベルの概要を提供し、詳細情報はクリックするだけで入手可能です。また、新しい機会の発見や、市場、業種、企業や事象について深い理解を得ることができます。

Thomson Reuters Eikonには、Microsoft® Office用のアドインも含まれており、スクリーニングからターゲット指定、比較分析、リーグテーブルの作成、企業価値査定、クライアント・ピッチ・ブックの開発まで、すべてMicrosoft Officeで効率的に行えます。

Excelの検索と自動提案機能を駆使し、モデル構築も容易になっています。

提供ソリューション:

- クライアント・リレーションシップの管理
- 案件組成
- **New Issues**のプレマーケティング/ロードショー
- ファイナンシャル・モデリング
- リークテーブルのカスタマイズ
- 簡単な案件情報のスクリーニング
- バリュエーション分析及び比較案件のスクリーニング
- オンブランドピッチブックの作成

情報専門家向け

SDC Platinumは、New Issues（株式/債券）M&A、シンジケート・ローン、プライベート・エクイティ、プロジェクト・ファイナンス、ポイズン・ピル等を含む世界最大の金融案件データベースです。

提供ソリューション:

- マーケット分析&傾向（地域、セクター、資産クラス、取引タイプ、取引規模など）
- 案件組成（負債満期分析、プライベート・エクイティを含む企業のライフサイクル）
- ピッチング（企業実績、代表的な買収側）
- M&Aターゲット（アクティブな戦略/スポンサー買収側、ターゲット情報スクリーナー）
- 交渉（T&Cベンチマーキング）

戦略および企画チーム向け

Thomson Reuters Deals Business Intelligenceでは、Deals及び手数料データを加工することにより、アドホック・レポート作成や市場傾向の分析、貴社の業績評価などを行うことが可能です。すべての作業をExcel®上で行えることで、時間の短縮や競争力強化に繋がります。

提供ソリューション:

- 市場分析や、傾向の特定
- 業績のベンチマーキング、競合他社のモニタリング
- ウォレットサイズや銀行取引関係に基づく顧客ターゲット
- ロスト案件の評価・分析をすることによる効率的なリソースの配分

営業に関するご質問: financial.thomsonreuters.com/sales
商品に関する詳細: financial.thomsonreuters.com/products

トムソン・ロイターDealsまたはリーグテーブルレポートのご購入は、弊社オンデマンド・グループまでご連絡ください。

Web: <http://financial.thomsonreuters.com/ondemand>

Email: trondemand@thomsonreuters.com

無料の分析結果や最新情報の入手は、Thomson Reuters Deal Making Intelligenceウェブサイトアクセスして下さい。

dm1.thomsonreuters.com/dealsintelligence



THOMSON REUTERS™